

CONTINUT DE EXECUTIE BUGETUL LOCAL - VENITURI
31.12.2020


pag.: 1 -lei-

Capi- tol	Sub- capi- tol	Pa- ra- graf	Gru- pa/ Titlu	Ar- ti- col	Ali- ne- at	Denumire indicator	Prevederi anuale aprobate la finele perioadei de raportare	Prevederi bugetare trimestriale cumulate	Drepturi constatate					Incasari realizate	Stingeri pa alte cai decat Incasari.	Drepturi constatate de Incasat							
									Total din care:	din anii precedenti	din anul curent	6	7				8=3-6-7						
A						B										1	2	3=4+5	4	5	6	7	8=3-6-7
0001	02					TOTAL VENITURI-BUGET LOCAL	39.147.000	40.066.000	12.963.619	4.350.089	8.613.530	8.254.781	98.831	4.610.007									
4990						VENITURI PROPRII	3.197.000	3.160.000	7.397.986	4.350.089	3.047.897	2.689.148	98.831	4.610.007									
0002	02					I. VENITURI CURENTE	6.009.000	6.928.000	11.161.362	4.350.089	6.811.273	6.452.524	98.831	4.610.007									
0003	02					A. VENITURI FISCALE	5.270.000	6.189.000	7.591.254	1.298.041	6.293.213	5.967.086	98.266	1.525.902									
0004	02					A1. IMPOZIT PE VENIT, PROFIT SI CASTIGURI DIN CAPITAL	1.669.000	1.632.000	1.572.567	1.572.567	1.572.567	1.572.567											
0005	02					A1.1 IMPOZIT PE VENIT, PROFIT SI CASTIGURI DIN CAPITAL DE LA PERSOANE JURIDICE			8.813	8.813	8.813	8.813											
0300	02					A1.2 IMPOZIT PE VENIT, PROFIT SI CASTIGURI DIN CAPITAL DE LA PERSOANE FIZICE	1.669.000	1.632.000	1.563.754	1.563.754	1.563.754	1.563.754											
0302						IMPOZIT PE VENIT			8.813	8.813	8.813	8.813											
	18					Impozitul pe veniturile din transferul proprietatilor imobiliare din patrimoniul personal			8.813	8.813	8.813	8.813											
0402						COTE SI SUME DEFALCATE DIN IMPOZITUL PE VENIT	1.669.000	1.632.000	1.563.754	1.563.754	1.563.754	1.563.754											
0402	01					Cote defalcate din impozitul pe venit	525.000	524.000	494.963	494.963	494.963	494.963											
	04					Suma alocate din cotele defalcate din impozitul pe venit pentru echilibrarea bugetelor locale		966.000	938.792	938.792	938.792	938.792											
0402	05					Suma repartizate din Fondul la dispozitia Consiliului Judetean	142.000	142.000	129.999	129.999	129.999	129.999											
0700	02					A3 IMPOZITE SI TAXE PE PROPRIETATE	449.000	449.000	1.153.934	607.513	546.421	364.215	77.200	712.519									

Capi- tol	Sub- capi- tol	Pa- ra- graf	Gru- pa/ Titlu	Ar- ti- col	Ali- ne- at	Denumire indicator	Prevederi anuale aprobate la finele perioadei de raportare	1	Prevederi anuale aprobate la finele perioadei de raportare	2	Drepturi constatate			6	7	8=3-6-7								
											Total din care:	din anii precedenti	din anul curent											
							A									B								
3402	02					ELIBERARI PERMISE					20													
						Taxe extrajudiciare de timbru					20													
3502	01					AMENZI, PENALITATI SI CONFISCARI	300.000		300.000		2.328.498	2.236.400	92.098	150.278		2.178.220								
						Venituri din amenzi si alte sanctiuni aplicabile potrivit dispozitiilor legale	300.000		300.000		2.328.424	2.236.326	92.098	150.278		2.178.146								
3502	01	02				Venituri din amenzi si alte sanctiuni aplicabile de catre alte institutii de specialitate	300.000		300.000		2.328.424	2.236.326	92.098	150.278		2.178.146								
3502	02					Penalitati pentru nedepunere sau depunere cu intarziere declaratii de impozite si taxe																		
3602	06					DIVERSE VENITURI	438.000		438.000		1.211.145	812.408	398.737	308.494	565	902.086								
						Taxe speciale	438.000		438.000		1.211.145	812.408	398.737	308.494	565	902.086								
3702	03					Varsaminte din sectiunea de functionare pentru finantarea sectiunii de dezvoltare a bugetului local(cu semnul minus)	-1.112.000		-1.477.000		-1.477.000	-1.477.000	-1.477.000											
3702	04					Varsaminte din sectiunea de functionare IV. SUBVENTII	1.112.000		1.477.000		1.477.000	1.477.000	1.477.000											
4100	02					SUBVENTII DE LA ALTE NIVELE ALE ADMINISTRATIEI PUBLICE	28.393.000		28.393.000		1.791.539	1.791.539	1.791.539	1.791.539		1.791.539								
4200	02					SUBVENTII DE LA BUGETUL DE STAT	28.256.000		28.256.000		1.790.257	1.790.257	1.790.257	1.790.257		1.790.257								
4202	34					Subventii pentru acordarea ajutorului pentru incalzirea locuintei cu lemne, carbuni, combustibilii petrolieri					1.616	1.616	1.616		1.616									
4202	65					Finantarea Programului National de Dezvoltare Locala	28.256.000		28.256.000		1.788.641	1.788.641	1.788.641	1.788.641		1.788.641								

Capi- tol	Sub- capi- tol	Pa- ra- graf	Gru- pa/ Titlu	Ar- ti- col	Ali- ne- at	Denumire indicator	Prevederi bugetare anuale aprobrate la finele perioadei de raportare	1	2	Drepturi constatate			6	7	8=3-6-7
										Total din care:	din anii precedenti	din anul curent			
						A	B								
4302						SUBVENTII DE LA ALTE ADMINISTRATII	137.000	137.000		3=4+5	4	5	6	7	
	31					Sume alocate din bugetul AFIR, pentru sustinerea proiectelor din PNDR 2014-2020				1.282		1.282	1.282		
4302	34					Sume alocate din bugetul ANCP1 pentru finantarea lucrarilor de inregistrare sistemica din cadrul Programului national de cadastru si carte funciara				1.282		1.282	1.282		
4802						SUME PRIMITE DE LA UE/ALTI DONATORI IN CONTUL PLATILOR EFECTUATE SI PREFINANTARI	137.000	137.000							
4802	04					AFERENTE CADRULUI FINANCIAR 2014-2020	4.745.000	4.745.000		10.718		10.718	10.718		
						Fondul European Agricol de Dezvoltare Rurala (FEADR)	4.745.000	4.745.000		10.718		10.718	10.718		
4802	04	01				Sume primite in contul platilor efectuate in anul curent	3.045.000	3.045.000		10.718		10.718	10.718		
4802	04	02				Sume primite in contul platilor efectuate in anii anteriori	1.700.000	1.700.000		10.718		10.718	10.718		
4802	04	03				Prefinantare									

Conducatorul institutiei




Conducatorul compartimentului
financiar-contabil




CONTUL DE EXECUTIE BUGETUL INSTITUTIILOR PUBLICE DIN VENITURI PROPRII SI SUBVENTII DIN BUGETUL LOCAL - VENITURI
31.12.2020

Capi- tol	Sub- capi- tol	Pa- ra- graf	Gru- pa/ Titlu	Ar- ti- col	Alie- ne- at	Denumire indicator	Prevederi bugetare anuale aprobate la finele perioadei de raportare	Prevederi bugetare trimestriale cumulate	Drepturi constatate			Incasari realizate	Singeri pa alte cai decat Incasari.	Drepturi constatate de Incasat
									Total din care:	din anii precedenti	din anul curent			
A						B	1	2	3=4+5	4	5	6	7	8=3-6-7
0001	10					TOTAL VENITURI-VENITURI PROPRII,SUBVENTII	237.000	237.000	35.970	35.970	35.970	35.970		
0002	10					I. VENITURI CURENTE	237.000	237.000	35.970	35.970	35.970	35.970		
2900	10					C. VENITURI NEFISCALE	237.000	237.000	35.970	35.970	35.970	35.970		
3000	10					CI. VENITURI DIN PROPRIETATE	237.000	237.000	35.970	35.970	35.970	35.970		
3010						VENITURI DIN PROPRIETATE	237.000	237.000	35.970	35.970	35.970	35.970		
	05					Venituri din concesiuni si inchirieri	10.000	10.000	2.137	2.137	2.137	2.137		
	05	30				Alte venituri din concesiuni si inchirieri de catre institutiile publice					2.137	2.137		
3010	09					Venituri din utilizarea pasunilor comunale	10.000	10.000	2.137	2.137	2.137	2.137		
3010	50					Alte venituri din proprietate	220.000	220.000	21.015	21.015	21.015	21.015		

Conducatorul institutiei

Conducatorul compartimentului
financiar-contabil





CONTUL DE EXECUTIE BUGETUL LOCAL - VENITURI
31.12.2020

SECTIUNEA DE FUNCTIONARE

pag.: 1 -lei-

Capi- tol	Sub- capi- tol	Pa- ra- graf	Gru- pa/ Titlu	Ar- ti- col	Ali- ne- at	Denumire indicator	Prevederi anuale aprobate la finele perioadei de raportare	Prevederi timestriale cumulate	Drepturi constatate					Incasari realizate	Singeri pa alte cai decat incasari.	Drepturi constatate de incasat
									Total din care:	din anii precedenti	din anul curent	6	7			
A							1	2	3=4+5	4	5	6	7	8=3-6-7		
0001	02					TOTAL VENITURI-BUGET LOCAL	5.034.000	5.588.000	9.685.978	4.350.089	5.335.889	4.977.140	98.831	4.610.007		
4990						VENITURI PROPRII	3.197.000	3.160.000	7.397.986	4.350.089	3.047.897	2.689.148	98.831	4.610.007		
0002	02					I. VENITURI CURENTE	4.897.000	5.451.000	9.684.362	4.350.089	5.334.273	4.975.524	98.831	4.610.007		
0003	02					A. VENITURI FISCALE	5.270.000	6.189.000	7.591.254	1.298.041	6.293.213	5.967.086	98.266	1.525.902		
0004	02					A.1. IMPOZIT PE VENIT, PROFIT SI CASTIGURI DIN CAPITAL	1.669.000	1.632.000	1.572.567		1.572.567	1.572.567				
0005	02					A.1.1 IMPOZIT PE VENIT, PROFIT SI CASTIGURI DIN CAPITAL DE LA PERSOANE JURIDICE			8.813		8.813			8.813		
0300	02					A.1.2 IMPOZIT PE VENIT, PROFIT SI CASTIGURI DIN CAPITAL DE LA PERSOANE FIZICE	1.669.000	1.632.000	1.563.754		1.563.754	1.563.754		1.563.754		
0302						IMPOZIT PE VENIT			8.813		8.813			8.813		
	18					Impozitul pe veniturile din transferul proprietatilor imobiliare din patrimoniul personal			8.813		8.813			8.813		
0402						COTE SI SUME DEFALCATE DIN IMPOZITUL PE VENIT	1.669.000	1.632.000	1.563.754		1.563.754	1.563.754		1.563.754		
0402	01					Cote defalcate din impozitul pe venit	525.000	524.000	494.963		494.963	494.963		494.963		
	04					Suma alocate din cotele defalcate din impozitul pe venit pentru echilibrarea bugetelor locale		966.000	938.792		938.792	938.792		938.792		
0402	05					Suma repartizate din Fondul la dispozitia Consiliului Judecan	142.000	142.000	129.999		129.999	129.999		129.999		
0700	02					A3 IMPOZITE SI TAXE PE PROPRIETATE	449.000	449.000	1.153.934	607.513	546.421	364.215	77.200	712.519		

Capi- tol	Sub- capi- tol	Pa- ra- graf	Gru- pa/ Titlu	Ar- ti- col	Ali- ne- at	Denumire indicator	Drepturi constatate							
							Prevederi bugetare anuale aprobrate la finle perioadei de raportare	Prevederi bugetare trimestrale cumulate	Total din care: 3=4+5	din anii precedenti 4	din anii curent 5	Incasari realizate 6	Stingeri pe alte cai decat incasari. 7	Drepturi constatate de incasat 8=3-6-7
0702						IMPOZITE SI TAXE PE PROPRIETATE	1	2	3=4+5	4	5	6	7	8=3-6-7
	01	01				Impozit si taxa pe cladiri	449.000	449.000	1.153.934	607.513	546.421	364.215	77.200	712.519
						Impozit pe cladiri de la persoane fizice	202.000	202.000	578.130	325.949	252.181	132.617	47.516	397.997
						Impozit si taxa pe cladiri de la persoane juridice	121.000	121.000	335.948	215.994	119.954	96.657	6.510	232.781
0702	01	02				Impozit si taxa pe teren	81.000	81.000	242.182	109.955	132.227	35.960	41.006	165.216
						Impozit si taxa pe teren fizice	246.000	246.000	562.565	280.424	282.141	218.659	29.684	314.222
						Impozit pe terenuri de la persoane fizice	86.000	86.000	295.005	194.135	100.870	73.224	5.042	216.739
0702	02	02				Impozit si taxa pe teren de la persoane juridice	6.000	6.000	17.199	7.679	9.520	3.194	3.322	10.683
						Impozitul pe terenul extravilan	154.000	154.000	250.361	78.610	171.751	142.241	21.320	86.800
						Taxe judiciare de timbru si alte taxe de timbru	1.000	1.000	13.239	1.140	12.099	12.939		300
1000	02					A4 IMPOZITE SI TAXE PE BUNURI SI SERVICII	3.107.000	4.063.000	4.729.686	633.736	4.095.950	3.955.452	20.442	753.792
						SUME DEFALCATE DIN TVA	2.812.000	3.768.000	3.763.376		3.763.376	3.763.376		
	02					Sume defalcate din taxa pe valoarea adaugata pentru finantarea cheltuielilor descentralizate la nivelul comunelor, oraselor, municipiilor, sectoarelor si Municipiului Bucuresti								
1102	05					Sume defalcate din taxa pe valoarea adaugata pentru drumuri	710.000	909.000	904.376		904.376	904.376		
						Sume defalcate din taxa pe valoarea adaugata pentru echilibrarea bugetelor locale	14.000	14.000	14.000		14.000	14.000		
1102	06					Sume defalcate din taxa pe valoarea adaugata pentru echilibrarea bugetelor locale	2.088.000	2.845.000	2.845.000		2.845.000	2.845.000		


Capi- tol	Sub- capi- tol	Pa- ra- graf	Gru- pa/ Titlu	Ar- ti- col	Ali- ne- at	Denumire indicator	Prevederi bugetare anuale aprobate la finele perioadei de raportare	1	Prevederi bugetare trimestrale cumulate	2	Drepturi constatate					7	8=3-6-7	
											Total din care:	3=4+5	4	5	6			
1602						TAXE PE UTILIZAREA BUNURILOR, AUTORIZAREA UTILIZARII BUNURILOR SAU PE DEASFASURAREA DE ACTIVITATI												
1602	02					Impozit pe mijloacele de transport	295.000	295.000	966.310	633.736	332.574	192.076	20.442	753.792				
	02	01				Impozit pe mijloacele de transport deținute de persoane fizice*)	289.000	289.000	954.884	630.017	324.867	184.525	20.442	749.917				
						Impozit pe mijloace de transport deținute de persoane fizice*)	268.000	268.000	908.427	606.816	301.611	170.041	18.796	719.590				
1602	02	02				Impozit pe mijloace de transport deținute persoane de juridice*)	21.000	21.000	46.457	23.201	23.256	14.484	1.646	30.327				
1602	03					Taxe si tarife pentru eliberarea de licente si autorizatii de functionare	6.000	6.000	11.426	3.719	7.707	7.551		3.875				
1800	02					A6. ALTE IMPOZITE SI TAXE FISCALE	45.000	45.000	135.067	56.792	78.275	74.852	624	59.591				
1802						ALTE IMPOZITE SI TAXE FISCALE	45.000	45.000	135.067	56.792	78.275	74.852	624	59.591				
	50					Alte impozite si taxe	45.000	45.000	135.067	56.792	78.275	74.852	624	59.591				
2900	02					C. VENITURI NEFISCALE	-373.000	-738.000	2.093.108	3.052.048	-958.940	-991.562	565	3.084.105				
3000	02					C1. VENITURI DIN PROPRIETATE	1.000	1.000	26.898	593	26.305	26.546		352				
3002						VENITURI DIN PROPRIETATE	1.000	1.000	26.898	593	26.305	26.546		352				
	05					Venituri din concesiuni si inchirieri	1.000	1.000	23.172	593	22.579	22.820		352				
	05	30				Alte venituri din concesiuni si inchirieri de catre institutiile publice	1.000	1.000	23.172	593	22.579	22.820		352				
3002	50					Alte venituri din proprietate			3.726		3.726	3.726						
3300	02					C2. VANZARI DE BUNURI SI SERVICII	-374.000	-739.000	2.066.210	3.051.455	-985.245	-1.018.108	565	3.083.753				
3302						VENITURI DIN PRESTARI DE SERVICII SI ALTE ACTIVITATI												
3302	28					Venituri din recuperarea cheltuielilor de judecata, imputatii si despagubiri			3.547	2.647	900	100		3.447				
3402						VENITURI DIN TAXE ADMINISTRATIVE.			3.547	2.647	900	100		3.447				

Capi- tol	Sub- cap- tol	Pa- ra- graf	Gru- pa/ Titlu	Ar- ti- col	Ali- ne- at	Denumire indicator	Prevederi bugetare anuale aprobate la finele perioadei de raportare	1	2	Drepturi constatate			6	7	8=3-6-7
										Total din care:	din anii precedenti	din anul curent			
							3=4+5	4	5	6	7	8=3-6-7			
A							B								
3402	02					ELIBERARI PERMISE				20					
						Taxe exrajudiciare de timbru				20					
3502	01					AMENZII, PENALITATI SI CONFISCARI	300.000	300.000	2.328.498	2.236.400	92.098	150.278		2.178.220	
						Venturi din amenzi si alte sanctiuni									
						aplicate potrivit dispozitiilor legale	300.000	300.000	2.328.424	2.236.326	92.098	150.278		2.178.146	
3502	01	02				Venturi din amenzi si alte sanctiuni									
						aplicate de catre alte institutii de									
						specialitate									
3502	02					Penalitati pentru nedepunere sau	300.000	300.000	2.328.424	2.236.326	92.098	150.278		2.178.146	
						depunere cu intarziere declaratiei									
						de impozite si taxe									
3602	06					DIVERSE VENITURI	438.000	438.000	1.211.145	812.408	398.737	308.494	565	902.086	
						Taxe speciale	438.000	438.000	1.211.145	812.408	398.737	308.494	565	902.086	
3702						TRANSFERURI VOLUNTARE, ALTELE DECATI									
						SUBVENTIILE	-1.112.000	-1.477.000	-1.477.000		-1.477.000	-1.477.000			
3702	03					Varsaminte din sectiunea de functionare									
						pentru finantarea sectunii de dezvoltare									
						la taxa a bugetului local(cu semnul minus)	-1.112.000	-1.477.000	-1.477.000		-1.477.000	-1.477.000			
4100	02					IV. SUBVENTII	137.000	137.000	1.616		1.616	1.616			
4200	02					SUBVENTII DE LA ALTE NIVELE ALE									
						ADMINISTRATIEI PUBLICE	137.000	137.000	1.616		1.616	1.616			
4202						SUBVENTII DE LA BUGETUL DE STAT									
						Subventii pentru acordarea ajutorului									
						pentru incalzirea locuintei cu lemne,									
						carbuni, combustibilii petrolieri									
4302						SUBVENTII DE LA ALTE ADMINISTRATII	137.000	137.000	1.616		1.616	1.616			

Capi- tol	Sub- capi- tol	Pa- ra- graf	Gru- pa/ Titlu	Ar- ti- col	Ali- ne- at	Denumire indicator	Prevederi bugetare anuale aprobate la finele perioadei de raportare	Prevederi bugetare trimestriale cumulate	Drepturi constatate					
									Total din care: 3=4+5	din anii precedenti 4	din anul curent 5	Incasari realizate 6	Stingeri pa alte cai decat incasari. 7	Drepturi constatate de incasat 8=3-6-7
4302	34	A				Suma alocare din bugetul ANCPPI pentru finantarea lucrarilor de inregistrare sistematica din cadrul Programului national de cadastru si carte funciara	1 137.000	2 137.000	3=4+5	4	5	6	7	8=3-6-7

Conducatorul institutiei

Conducatorul compartimentului
financiar-contabil





CONTUL DE EXECUTIE BUGETUL INSTITUTIILOR PUBLICE DIN VENITURI PROPRII SI SUBVENTII DIN BUGETUL LOCAL - VENITURI
31.12.2020

SECTIUNEA DE FUNCTIONARE

Capit- ol	Sub- capit- ol	Pa- ra- graf	Gru- pa/ Titlu	Ar- ti- col	Ali- ne- at	Denumire indicator	Prevederi anuale aprobate la finele perioadei de raportare	Prevederi bugetare trimestriale cumulate	Drepturi constatate		Incasari realizate	Singeri pe alte cai decat incasari.	Drepturi constatate de incasat	
									Total din care:	din anii precedenti				din anul curent
A						B	1	2	3=4+5	4	5	6	7	8=3-6-7
0001	10					TOTAL VENITURI-VENTURI PROPRII,SUBVENTII	237.000	237.000	35.970	35.970	35.970	35.970		
0002	10					I. VENITURI CURENTE	237.000	237.000	35.970	35.970	35.970	35.970		
2900	10					C. VENITURI NEFISCALE	237.000	237.000	35.970	35.970	35.970	35.970		
3000	10					C1. VENITURI DIN PROPRIETATE	237.000	237.000	35.970	35.970	35.970	35.970		
3010						VENITURI DIN PROPRIETATE	237.000	237.000	35.970	35.970	35.970	35.970		
	05					Venituri din concesiuni si inchirieri	10.000	10.000	2.137	2.137	2.137	2.137		
	05	50				Alte venituri din concesiuni si inchirieri de catre institutiile publice								
3010	09					Venituri din utilizarea pasunilor comunale	10.000	10.000	2.137	2.137	2.137	2.137		
3010	50					Alte venituri din proprietate	7.000	7.000	12.818	12.818	12.818	12.818		
							220.000	220.000	21.015	21.015	21.015	21.015		

Conducatorul institutiei

Conducatorul compartimentului
financiar-contabil



CONTUL DE EXECUTIE BUGETUL LOCAL - VENITURI
31.12.2020

SECTIUNEA DE DEZVOLTARE


Capi- tol	Sub- capi- tol	Pa- ra- graf	Gru- pa/ Titlu	Ar- ti- col	Ali- ne- at	Denumire indicator	Prevederi anuale aprobate la finele perioadei de raportare	Prevederi anuale aprobate la finele perioadei de raportare	Prevederi bugetare trimestriale cumulate	Drepturi constatate			Incasari realizate	Stingeri pa alte cai decat incasari.	Drepturi constatate de incasat
										Total din care:	din anii precedenti	din anii curent			
A						B									
TOTAL VENITURI-BUGET LOCAL						1	2	3=4+5	4	5	6	7	8=3-6-7		
0001	02					TOTAL VENITURI-BUGET LOCAL	34.113.000	34.478.000	3.277.641	3.277.641	3.277.641				
0002	02					I. VENITURI CURENTE	1.112.000	1.477.000	1.477.000	1.477.000	1.477.000				
2900	02					C. VENITURI NEFISCALE	1.112.000	1.477.000	1.477.000	1.477.000	1.477.000				
3300	02					C2. VANZARI DE BUNURI SI SERVICII	1.112.000	1.477.000	1.477.000	1.477.000	1.477.000				
3702						TRANSEFERURI VOLUNTARE, ALTELE DECAT SUBVENTIILE	1.112.000	1.477.000	1.477.000	1.477.000	1.477.000				
3702	04					Varsaminte din sectiunea de functionare	1.112.000	1.477.000	1.477.000	1.477.000	1.477.000				
4100	02					IV. SUBVENTII	28.256.000	28.256.000	1.789.923	1.789.923	1.789.923				
4200	02					SUBVENTII DE LA ALTE NIVELE ALE ADMINISTRATIEI PUBLICE	28.256.000	28.256.000	1.789.923	1.789.923	1.789.923				
4202						SUBVENTII DE LA BUGETUL DE STAT Finantarea Programului National de Dezvoltare Locala	28.256.000	28.256.000	1.788.641	1.788.641	1.788.641				
4302						SUBVENTII DE LA ALTE ADMINISTRATII			1.282	1.282	1.282				
	31					Sume alocate din bugetul AFIR, pentru sustinerea proiectelor din PNDR 2014-2020			1.282	1.282	1.282				
4802						SUME PRIMITE DE LA UE/ALTI DONATORI IN CONTUL PLATILOR EFECTUATE SI PREFINANTARI			1.282	1.282	1.282				
4802	04					AFERENTE CADRULUI FINANCIAR 2014-2020	4.745.000	4.745.000	10.718	10.718	10.718				
						Fondul European Agricol de Dezvoltare Rurala (FEADR)	4.745.000	4.745.000	10.718	10.718	10.718				
4802	04	01				Sume primite in contul platilor efectuate in anul curent	3.045.000	3.045.000							
4802	04	02				Sume primite in contul platilor efectuate									

Capi- tol	Sub- capi- tol	Pa- ra- graf	Gru- pa/ Ti- tu- lul	Ar- ti- col	Ali- ne- at	Denumire indicator	Prevederi anuale aprobate la finele perioadei de raportare	Prevederi bugetare limestriale cumulate	Drepturi constatate			Incasari realizate	Stingeri pa alte cai decat incasari.	Drepturi constatate de incasat
									Total din care: 3=4+5	din anii precedenti	din anii curent			
4802	04	03	A				1	2	3=4+5	4	5	6	7	8=3-6-7
						In anii anteriori	1.700.000	1.700.000	10.718		10.718	10.718		
						Prefinantare								

Conducatorul institutiei




Conducatorul compartimentului
financiar-contabil



CONTINUTUL DE EXECUTIE BUCGETUL LOCAL - CHELTUIELI
31.12.2020

pag.: 1 -lei-

Capi- tol	Sub- capi- tol	Pa- ra- graf	Gru- pa/ titlu	Ar- ti- col	Ali- ne- at	Denumire indicator	Credite de angajament		Credite bugetare		Angajamente bugetare	Angajamente legale	Plati efectuate	Angajamente legale de platit	Cheltuieli efective
							initiale	definitive	initiale	definitive					
							1	2	3	4	5	6	7	8=6-7	9
5002						TOTAL CHELTUIELI			44.016.000	44.935.000	40.328.789	40.328.789	9.134.908	31.193.881	5.085.907
5100	02					Partea I-a-SERVICIIL PUBLICE GENERALE			2.327.000	2.473.000	1.893.959	1.893.959	1.429.010	464.949	1.989.665
5102						AUTORITATI PUBLICE SI ACTIUNI EXTERNE			2.327.000	2.473.000	1.893.959	1.893.959	1.429.010	464.949	1.989.665
	01					Autoritati executive si legislative			2.327.000	2.473.000	1.893.959	1.893.959	1.429.010	464.949	1.989.665
	01	03				Autoritati executive			2.327.000	2.473.000	1.893.959	1.893.959	1.429.010	464.949	1.989.665
6000	02					Partea II-a-APARARE, ORDINE PUBLICA SI SIGURANTA NATIONALA			112.000	112.000	112.000	112.000	104.958	7.042	96.212
6102						ORDINE PUBLICA SI SIGURANTA NATIONALA			112.000	112.000	112.000	112.000	104.958	7.042	96.212
	03					Ordine publica			112.000	112.000	112.000	112.000	104.958	7.042	96.212
	03	04				Politie comunitara			112.000	112.000	112.000	112.000	104.958	7.042	96.212
6500	02					Partea III-a-CHELTUIELI SOCIAL-CULTURALE			2.445.000	2.518.000	2.240.321	2.240.321	1.766.705	473.616	1.364.096
6502						INVATAMANT			1.310.000	1.310.000	1.072.376	1.072.376	690.490	381.886	288.056
	03					Invatamant prescolar si primar			116.000	145.000	141.376	141.376	106.451	34.925	104.016
	03	01				Invatamant prescolar			33.000	38.000	38.000	38.000	22.887	15.113	22.731
	03	02				Invatamant primar			83.000	107.000	103.376	103.376	83.564	19.812	81.285
	04					Invatamant secundar			1.186.000	1.164.000	931.000	931.000	584.039	346.961	184.040
	04	01				Invatamant secundar inferior			1.186.000	1.164.000	931.000	931.000	584.039	346.961	184.040
	50					Alte cheltuieli in domeniul invatamantului			8.000	1.000					
6702						CULTURA, RECREERE SI RELIGIE			82.000	122.000	122.000	122.000	45.533	76.467	45.533
	03					Servicii culturale			82.000	122.000	122.000	122.000	45.533	76.467	45.533
	03	07				Carne culturale			82.000	122.000	122.000	122.000	45.533	76.467	45.533
6802						ASIGURARI SI ASISTENTA SOCIALA			1.053.000	1.086.000	1.045.945	1.045.945	1.030.682	15.263	1.030.507
	05					Asistenta sociala in caz de boli si invaliditati			1.053.000	1.086.000	1.045.945	1.045.945	1.030.682	15.263	1.030.507
6802	05	02				Asistenta sociala in caz de invaliditate			1.053.000	1.086.000	1.045.945	1.045.945	1.030.682	15.263	1.030.507

Capi- tol	Sub- capi- tol	Pa- ra- graf	Gru- pa/ Titlu	Al- ti- col	Ali- ne- at	Denumire indicator	Credite de angajament		Credite bugetare		Angajamente bugetare	Angajamente legale	Plati efectuate	Angajamente legale de platit	Cheltuieli efective		
							initiale	definitive	initiale	definitive							
							A	B	1	2	3	4	5	6	7	8=6-7	9
7000	02					Partea IV-a-SERVICIIL SI DEZVOLTARE PUBLICA, LOCUINTE, MEDIU SI APE											
7002	06					LOCUINTE, SERVICIIL SI DEZVOLTARE PUBLICA			34.348.000	34.488.000	30.738.509	30.738.509	3.244.139	27.494.370	1.430.604		
	50					Iluminat public si electrificari			634.000	649.000	649.000	649.000	382.769	266.231	377.171		
						Alte servicii in domeniile locuintelor, serviciilor si dezvoltarii comunale			108.000	123.000	123.000	123.000	99.400	23.600	94.460		
7402	05					PROTECTIA MEDIULUI			526.000	526.000	526.000	526.000	283.369	242.631	282.711		
	05	01				Salubritate si gestiunea deseurilor			33.714.000	33.839.000	30.089.509	30.089.509	2.861.370	27.228.139	1.053.433		
						Salubritate			202.000	327.000	327.000	327.000	290.924	36.076	290.924		
						Canalizarea si tratarea apelor reziduale			202.000	327.000	327.000	327.000	290.924	36.076	290.924		
8000	02					Partea V-a-ACTIUNI ECONOMICE			33.512.000	33.512.000	29.762.509	29.762.509	2.570.446	27.192.063	762.509		
8002						ACTIUNI GENERALE ECONOMICE, COMERCIALE SI DE MUNCA			4.784.000	5.344.000	5.344.000	5.344.000	2.590.096	2.753.904	205.330		
	01	06				Actiuni generale economice si comerciale			50.000	50.000	50.000	50.000	13.603	36.397	13.603		
						Prevenire si combatere inundatii si gheturi			50.000	50.000	50.000	50.000	13.603	36.397	13.603		
8402	03					TRANSPORTURI			4.734.000	5.294.000	5.294.000	5.294.000	2.576.493	2.717.507	191.727		
	03	01				Transport rutier			4.734.000	5.294.000	5.294.000	5.294.000	2.576.493	2.717.507	191.727		
9802						Drumuri si poduri			4.734.000	5.294.000	5.294.000	5.294.000	2.576.493	2.717.507	191.727		
9902						EXCEDENT											
						DEFICIT			4.869.000	4.869.000	4.869.000	4.869.000	880.127				

Capi- tol	Sub- capi- tol	Pa- ra- graf	Gru- pa/ Titlu	Ar- ti- col	Ali- ne- at	Denumire indicator	Credite de angajament		Credite bugetare		Angajamente bugetare	Angajamente legale	Plati efectuate	Angajamente legale de platit	Cheltuieli efective	
							1 initiale	2 definitive	3 initiale	4 definitive						
							A									
							B									
								1	2	3	4	5	6	7	8=6-7	9
5002	20	01	09			Internet				33.000	34.000	34.000	34.000	23.232	10.768	23.232
						Materiale si prestari de servicii cu caracter functional										
5002	20	01	30			Alte bunuri si servicii pentru intretinere si functionare				331.000	354.000	354.000	354.000	318.919	35.081	309.900
						Reparatii curente										
						Medicamente si materiale sanitare				395.600	416.234	416.234	416.234	194.072	222.162	192.162
						Materiale sanitare				383.000	503.000	503.000	503.000	298.170	204.830	298.170
						Dezinfectanti								24.674	25.326	2.079
						Bunuri de natura obiectelor de inventar								9.689	25.311	1.461
						Alte obiecte de inventar				23.500	15.000	15.000	15.000	14.985	15	618
						Deplasari, detasari, transferari				23.500	69.500	69.500	69.500	24.394	45.106	84
						Deplasari interne, detasari, transferari				23.500	69.500	69.500	69.500	24.394	45.106	84
						Pregatire profesionala				19.000	16.000	16.000	16.000	11.084	4.916	11.084
						Alte cheltuieli				19.000	16.000	16.000	16.000	11.084	4.916	11.084
						Chirii				52.000	17.000	17.000	17.000	15.775	1.225	15.775
						Alte cheltuieli cu bunuri si servicii				202.400	293.400	293.400	293.400	24.826	268.574	24.562
						TITLUL VIII ASISTENTA SOCIALA				5.400	5.400	5.400	5.400	5.400		5.400
						Ajutoare sociale				197.000	288.000	288.000	288.000	19.426	268.574	19.162
						Ajutoare sociale in numerar				703.000	748.000	748.000	748.000	703.321	703.321	703.321
						Tichete de cresa si tichete sociale pentru gradinita				695.000	747.000	747.000	747.000	703.321	703.321	703.321
5002	58					TITLUL X PROIECTE CU FINANTARE DIN FONDURI EXTERNE NERAMBURSABILE AFERENTE CADRULUI FINANCIAR 2014-2020				8.000	1.000					
5002	58	04				Programe din Fondul European Agricol de				4.745.000	4.745.000	4.745.000	4.745.000	762.509	762.509	762.509

Capitol	Subcapitol	Paragraf	Grupa/ Titlu	Articol	Alina	Denumire indicator	Credite de angajament		Credite bugetare		Angajamente bugetare	Angajamente legale	Plati efectuate	Angajamente legale de platit	Cheltuieli efective
							1 initiale	2 definitive	3 initiale	4 definitive					
						A	B								
5002	58	04	01			Dezvoltare Rurala (FEADR)									
	58	04	02			Finantarea nationala			4.745.000	4.745.000	762.509	762.509	762.509	762.509	
	58	04	02			Finantarea externa nerambursabila			4.512.000	4.512.000	762.509	762.509	762.509	762.509	
	59					TITLUL XI ALTE CHELTUIELI			233.000	233.000					
	59	01				Burse			17.000	11.866	11.866	11.866	11.866	11.866	11.866
	70					CHELTUIELI DE CAPITAL			17.000	11.866	11.866	11.866	11.866	11.866	11.866
	71					TITLUL XIII ACTIVE NEFINANCIARE			34.237.000	34.602.000	34.602.000	34.602.000	34.602.000	30.036.399	
	71	01				Active fixe			34.237.000	34.602.000	34.602.000	34.602.000	34.602.000	30.036.399	
	71	01	01			Constructii			34.237.000	34.602.000	34.602.000	34.602.000	34.602.000	30.036.399	
	71	01	30			Alte active fixe (inclusiv reparatii capitale)			33.955.000	34.340.000	34.340.000	34.340.000	4.565.601	29.774.399	
5002	84					PLATI EFECTUATE IN ANII PRECEDENTI SI RECUPERATE IN ANUL CURENT			282.000	262.000	262.000	262.000	262.000	262.000	
5002	85					Titlu XIX PLATI EFECTUATE IN ANII PRECEDENTI SI RECUPERATE IN ANUL CURENT									
5002	85	01				PLATI EFECTUATE IN ANII PRECEDENTI SI recuperate in anul curent									
5002	85	01	01			PLATI efectuate in anii precedenti si recuperate in anul curent (SF)									
5100	02					Partea I-a SERVICII PUBLICE GENERALE CHELTUIELI CURENTE			2.327.000	2.473.000	-579.041	-579.041	-579.041	464.949	1.989.665
5102	01					TITLUL I CHELTUIELI DE PERSONAL			2.177.000	2.473.000	1.893.959	1.893.959	1.429.010	464.949	1.989.665
	10					Cheltuieli salariale in bani			1.690.000	1.690.000	1.690.000	1.690.000	1.558.282	131.718	1.561.603
	10	01				Salarii de baza			1.625.000	1.625.000	1.625.000	1.625.000	1.501.790	123.210	1.505.024
	10	01	01			Alte sporuri			1.350.000	1.340.000	1.340.000	1.340.000	1.274.731	65.269	1.273.529
	10	01	05						7.000	7.000	7.000	7.000	6.556	444	7.851

Capi- tol	Sub- capi- tol	Pa- ra- graf	Grn- pa/ Titlu	Ar- ti- col	Ali- ne- at	Denumire indicator	Credite de angajament		Credite bugetare		Angajamente bugetare	Angajamente legale	Plati efectuate	Angajamente legale de platit	Cheltuieli efective
							1 initiale	2 definitive	3 initiale	4 definitive					
							A								
							B								
5102	10	01	12			Indemnizatii platite unor persoane din afara unitatii	1	2	3	4	5	6	7	8=6-7	9
5102	10	01	17			Indemnizatii de hrana			157.000	157.000	157.000	157.000	146.588	10.412	149.016
									71.000	71.000	71.000	71.000	56.019	14.981	56.134
						Alte drepturi salariale in bani			40.000	50.000	50.000	50.000	17.896	32.104	18.494
						Cheltuieli salariale in natura			27.000	27.000	27.000	27.000	23.200	3.800	23.200
						Vouchere de vacanta			27.000	27.000	27.000	27.000	23.200	3.800	23.200
						Contributii			38.000	38.000	38.000	38.000	33.292	4.708	33.379
						Contributia asiguratorie pentru munca			38.000	38.000	38.000	38.000	33.292	4.708	33.379
						TITLUL II BUNURI SI SERVICII			487.000	783.000	783.000	783.000	449.769	333.231	428.062
						Bunuri si servicii			364.000	453.000	453.000	453.000	333.460	119.540	333.058
						Furnituri de birou			12.000	32.000	32.000	32.000	19.428	12.572	19.428
						Materiale pentru curatenie			1.000	6.000	6.000	6.000	308	5.692	308
						Incalzit, iluminat si forta motrica			41.000	63.000	63.000	63.000	52.416	10.584	52.288
						Posta, telecomunicatii, radio, tv, internet			30.000	31.000	31.000	31.000	22.598	8.402	22.598
						Materiale si prestari de servicii cu caracter functional			90.000	109.000	109.000	109.000	87.331	21.669	87.057
						Alte bunuri si servicii pentru intretinere si functionare			190.000	212.000	212.000	212.000	151.379	60.621	151.379
						Reparatii curente			205.000	205.000	205.000	205.000	62.394	142.606	62.394
5102	20	01	30			Bunuri de natura obiectelor de inventar			20.000	66.000	66.000	66.000	21.041	44.959	
						Alte obiecte de inventar			20.000	66.000	66.000	66.000	21.041	44.959	
						Deplasari, detasari, transferari			18.000	15.000	15.000	15.000	10.716	4.284	10.716
						Deplasari interne, detasari, transferari			18.000	15.000	15.000	15.000	10.716	4.284	10.716
						Pregatire profesionala			40.000	5.000	5.000	5.000	3.775	1.225	3.775
						Alte cheltuieli			45.000	39.000	39.000	39.000	18.383	20.617	18.119

Capitol	Subcapitol	Paragraf	Grupaj Titlu	Articol	Alina	Denumire indicator	Credite de angajament		Credite bugetare		Angajamente bugetare	Angajamente legale	Plati efectuate	Angajamente legale de platit	Cheltuieli efective
							1	2	3	4					
5102	20	30	30			Atte cheltuieli cu burnuri si servicii			45.000	39.000	39.000	39.000	18.583	20.617	18.119
	70					CHELTUIELI DE CAPITAL			150.000						
	71					TITLUL XIII ACTIVE NEFINANCIARE			150.000						
	71	01				Active fixe			150.000						
	71	01	30			Atte active fixe (inclusiv reparatii capitale)			150.000						
5102	84					PLATI EFECTUATE IN ANII PRECEDENTI SI RECUPERATE IN ANUL CURENT									
5102	85					TITLUL XIX PLATI EFECTUATE IN ANII PRECEDENTI SI RECUPERATE IN ANUL CURENT									
5102	85	01				Plati efectuate in anii precedenti si recuperate in anul curent									
5102	85	01	01			Plati efectuate in anii precedenti si recuperate in anul curent (SF)									
6000	02					Partea II-a APARARE, ORDINE PUBLICA SI SIGURANTA NATIONALA									
6102	01					CHELTUIELI CURENTE			112.000	112.000	112.000	112.000	104.958	7.042	96.212
	20					TITLUL II BUNURI SI SERVICII			112.000	112.000	112.000	112.000	104.958	7.042	96.212
	20	01				Bunuri si servicii			112.000	112.000	112.000	112.000	104.958	7.042	96.212
	20	01	09			Materiale si prestari de servicii cu caracter functional			112.000	112.000	112.000	112.000	104.958	7.042	96.212
6500	02					Partea III-a CHELTUIELI SOCIAL-CULTURALE			2.445.000	2.518.000	2.240.321	2.240.321	1.766.705	473.616	1.364.096
6502	01					CHELTUIELI CURENTE			585.000	670.000	432.376	432.376	317.592	114.784	288.056
	20					TITLUL II BUNURI SI SERVICII			318.000	396.134	396.134	396.134	281.350	114.784	251.814
	20	01				Burnuri si servicii			273.100	284.234	284.234	284.234	202.212	82.022	198.540

Capi- tol	Sub- capi- tol	Pa- ra- graf	Gru- pa/ ti- tu	Ar- ti- col	Ali- ne- at	Denumire indicator	Credite de angajament		Credite bugetare		Angajamente bugetare	Angajamente legale	Plati efectuate	Angajamente legale de platit	Cheltuieli efective
							initiale	definitive	initiale	definitive					
							1	2	3	4	5	6	7	8=6-7	9
6502	20	01	01			Furnituri de birou			2.500	2.500	2.500	2.500	2.476	24	2.476
	20	01	02			Materiale pentru curatenie			3.000	3.000	3.000	3.000	3.000		3.000
	20	01	03			Incalziti, iluminat si forta motrice			112.000	152.000	152.000	152.000	106.208	45.792	104.445
	20	01	05			Carburanti si lubrifianti			25.000	10.000	10.000	10.000	8.768	1.232	8.768
	20	01	07			Transport			35.000	23.500	23.500	23.500	16.172	7.328	16.172
	20	01	08			Posta, telecomunicatii, radio, tv, internet			3.000	3.000	3.000	3.000	634	2.366	634
6502	20	01	09			Materiale si prestari de servicii cu caracter functional			49.000	53.000	53.000	53.000	48.525	4.475	48.526
6502	20	01	30			Alte bunuri si servicii pentru intretinere si functionare			43.600	37.234	37.234	37.234	16.429	20.805	14.519
	20	04	02			Reparatii curente			13.000	33.000	33.000	33.000	32.300	700	32.300
	20	04	04			Medicamente si materiale sanitare			50.000	50.000	50.000	50.000	24.674	25.326	2.079
	20	04	04			Materiale sanitare			35.000	35.000	35.000	35.000	9.689	25.311	1.461
	20	05	04			Dezinfectanti			15.000	15.000	15.000	15.000	14.985	15	618
	20	05	30			Bunuri de natura obiectelor de inventar			3.500	3.500	3.500	3.500	3.353	147	84
	20	05	30			Alte obiecte de inventar			3.500	3.500	3.500	3.500	3.353	147	84
	20	06	06			Deplasari, detasari, transferari			1.000	1.000	1.000	1.000	368	632	368
	20	06	01			Deplasari interne, detasari, transferari			1.000	1.000	1.000	1.000	368	632	368
	20	13				Pregatire profesionala			12.000	12.000	12.000	12.000	12.000		12.000
	20	30				Alte cheltuieli			15.400	12.400	12.400	12.400	6.443	5.957	6.443
	20	30	04			Chirii			5.400	5.400	5.400	5.400	5.400		5.400
	20	30	30			Alte cheltuieli cu bunuri si servicii			10.000	7.000	7.000	7.000	1.043	5.957	1.043
57	02					TITLUL VIII ASISTENTA SOCIALA			17.000	29.000	29.000	29.000	24.376		24.376
57	02					Ajutoare sociale			17.000	29.000	29.000	29.000	24.376		24.376
57	02	01				Ajutoare sociale in numerar			9.000	28.000	28.000	28.000	24.376		24.376

Capi- tol	Sub- capi- tol	Pa- ra- graf	Gru- pa/ Titlu	Ar- ti- col	Ali- ne- at	Denumire indicator	Credite de angajament		Credite bugetare		Angajamente bugetare	Angajamente legale	Plati efectuate	Angajamente legale de platit	Cheltuieli efective
							initiale	definitive	initiale	definitive					
							A	B							
							1	2	3	4	5	6	7	8=6-7	9
6502	57	02	03			Trichiete de creşa si tichete sociale pentru gradinita			8.000	1.000					
6502	58					TITLUL X PROIECTE CU FINANTARE DIN FONDURI EXTERNE NERAMBURSABILE AFERENTE CADRULUI FINANCIAR 2014-2020			233.000	233.000					
						Programa din Fondul European Agricol de Dezvoltare Rurala (FEADR)			233.000	233.000					
						Finantarea externa nerambursabila			233.000	233.000					
6502	58	04	02			TITLUL XI ALTE CHELTUIELI			17.000	11.866	11.866	11.866	11.866	11.866	11.866
	59	01				Burse			17.000	11.866	11.866	11.866	11.866	11.866	11.866
	70					CHELTUIELI DE CAPITAL			725.000	640.000	640.000	640.000	640.000	640.000	640.000
	71	01				TITLUL XIII ACTIVE NEFINANCIARE			725.000	640.000	640.000	640.000	640.000	640.000	640.000
	71	01				Active fixe			725.000	640.000	640.000	640.000	640.000	640.000	640.000
	71	01	01			Constructii			705.000	640.000	640.000	640.000	640.000	640.000	640.000
	71	01	30			Alte active fixe			20.000	122.000	122.000	122.000	122.000	122.000	122.000
						(Inclusiv reparatii capitale)			82.000	122.000	122.000	122.000	122.000	122.000	122.000
6702	01					CHELTUIELI CURENTE			82.000	122.000	122.000	122.000	122.000	122.000	122.000
	26	01				TITLUL II BUNURI SI SERVICII			82.000	122.000	122.000	122.000	122.000	122.000	122.000
	20	01				Bunuri si servicii			7.000	12.000	12.000	12.000	12.000	12.000	12.000
	20	01	03			Incalzit, iluminat si forta motrica			5.000	5.000	5.000	5.000	5.000	5.000	5.000
	20	01	30			Alte bunuri si servicii pentru intretinere si functionare			7.000	7.000	7.000	7.000	7.000	7.000	7.000
6702	20	02				Reparatii curente			70.000	105.000	105.000	105.000	105.000	105.000	105.000
	20	30				Alte cheltuieli			5.000	5.000	5.000	5.000	5.000	5.000	5.000
	20	30	30			Alte cheltuieli cu bunuri si servicii			5.000	5.000	5.000	5.000	5.000	5.000	5.000
6802	01					CHELTUIELI CURENTE			1.053.000	1.086.000	1.045.945	1.045.945	1.030.682	15.263	1.030.507

Capi- tol	Sub- capi- tol	Pa- ra- graf	Gru- pa/ Titlu	Ar- ti- col	Al- ne- at	Denumire indicator	Credite de angajament		Credite bugetare		Angajamente bugetare	Angajamente legale	Plati efectuate	Angajamente legale de platit	Cheltuieli efective		
							1 initiale	2 definitive	3 initiale	4 definitive						5	6
A							B										
6802	10					TITLUL I CHELTUIELI DE PERSONAL											
	10	01				Cheltuieli salariale in bani			325.000	325.000	325.000	325.000	309.737	15.263	309.562		
	10	01	01			Salarii de baza			317.000	317.000	317.000	317.000	302.920	14.080	302.749		
	10	03				Contributii			317.000	317.000	317.000	317.000	302.920	14.080	302.749		
	10	03	07			Contributia asiguratorie pentru munca			8.000	8.000	8.000	8.000	6.817	1.183	6.813		
	20					TITLUL II BUNURI SI SERVICII			42.000	42.000	42.000	42.000	42.000		42.000		
	20	01				Bunuri si servicii			42.000	42.000	42.000	42.000	42.000		42.000		
	20	01	09			Materiale si prestari de servicii cu caracter functional			42.000	42.000	42.000	42.000	42.000		42.000		
6802	57					TITLUL VIII ASISTENTA SOCIALA			686.000	719.000	678.945	678.945	678.945		678.945		
	57	02				Ajutoare sociale			686.000	719.000	678.945	678.945	678.945		678.945		
	57	02	01			Ajutoare sociale in numerar			686.000	719.000	678.945	678.945	678.945		678.945		
7000	02					Partea IV-a SERVICII SI DEZVOLTARE PUBLICA, LOCUINTE, MEDIU SI APE											
	7002	01				CHELTUIELI CURENTE			34.348.000	34.488.000	30.738.509	30.738.509	3.244.139	27.494.370	1.430.604		
	10					TITLUL I CHELTUIELI DE PERSONAL			614.000	629.000	629.000	629.000	382.769	246.231	377.171		
	10	01				Cheltuieli salariale in bani			329.000	329.000	329.000	329.000	283.369	45.631	282.711		
	10	01	01			Salarii de baza			313.700	313.700	313.700	313.700	269.250	44.450	268.896		
	10	01	17			Indemnizatii de hrana			282.700	277.700	277.700	277.700	243.134	34.566	239.403		
	10	01	30			Alte drepturi salariale in bani			21.000	21.000	21.000	21.000	19.466	1.534	18.977		
	10	02				Cheltuieli salariale in natura			10.000	15.000	15.000	15.000	6.650	8.350	10.516		
	10	02	06			Vouchere de vacanta			8.000	8.000	8.000	8.000	8.000		8.000		
	10	03				Contributii			7.300	7.300	7.300	7.300	6.119	1.181	5.815		
	10	03	07			Contributia asiguratorie pentru munca			7.000	7.000	7.000	7.000	5.910	1.090	5.815		
	10	03	08			Contributii platite de angajator in numele angajatului			300	300	300	300	209	91			

Capit- tol	Sub- capit- tol	Pa- ra- graf	Gru- pa/ Titlu	Ar- li- col	Alf- nc- tit	Denumire indicator	Credite de angajament		Credite bugetare		Angajamente bugetare	Angajamente legale	Plati efectuate	Angajamente legale de platit	Cheltuieli efective									
							1 initiale	2 definitive	3 initiale	4 definitive						5	6	7	8=6-7	9				
							A									B								
7002	20					TITLUL II BUNURI SI SERVICII																		
	20	01				Bunuri si servicii			285.000	300.000	300.000	300.000	99.400	200.600	94.460									
	20	01	03			Incalzit, iluminat si forta motrica			148.000	163.000	163.000	163.000	99.400	63.600	94.460									
	20	01	09			Materiale si prestari de servicii cu caracter functional			55.000	65.000	65.000	65.000	55.329	9.671	50.389									
						Alte bunuri si servicii pentru intretinere si functionare			38.000	38.000	38.000	38.000	36.105	1.895	36.105									
7002	20	01	30			Alte cheltuieli			55.000	60.000	60.000	60.000	7.966	52.034	7.966									
	20	30				Alte cheltuieli cu bunuri si servicii			137.000	137.000	137.000	137.000		137.000										
	70		30			CHELTUIELI DE CAPITAL			137.000	137.000	137.000	137.000		137.000										
	71					TITLUL XIII ACTIVE NEFINANCIARE			20.000	20.000	20.000	20.000		20.000										
	71	01				Active fixe			20.000	20.000	20.000	20.000		20.000										
	71	01	30			Alte active fixe			20.000	20.000	20.000	20.000		20.000										
						(inclusiv reparatii capitale)			20.000	20.000	20.000	20.000		20.000										
7402	01					CHELTUIELI CURENTE			4.714.000	4.839.000	1.089.509	1.089.509	1.053.433	36.076	1.053.433									
	20					TITLUL II BUNURI SI SERVICII			202.000	327.000	327.000	327.000	290.924	36.076	290.924									
	20	01				Bunuri si servicii			202.000	327.000	327.000	327.000	290.924	36.076	290.924									
	20	01	04			Apa, canal si salubritate			202.000	327.000	327.000	327.000	290.924	36.076	290.924									
	58					TITLUL X PROIECTE CU FINANTARE DIN FONDURI EXTERNE NERAMBURSABILE AFERENTE CADRULUI FINANCIAR 2014-2020			4.512.000	4.512.000	762.509	762.509	762.509	762.509	762.509									
7402	58	04				Programe din Fondul European Agricol de Dezvoltare Rurala (FEADR)			4.512.000	4.512.000	762.509	762.509	762.509	762.509	762.509									
7402	58	04	01			Finantarea nationala			4.512.000	4.512.000	762.509	762.509	762.509	762.509	762.509									
	70					CHELTUIELI DE CAPITAL			29.000.000	29.000.000	29.000.000	29.000.000	1.807.937	27.192.063										
	71					TITLUL XIII ACTIVE NEFINANCIARE			29.000.000	29.000.000	29.000.000	29.000.000	1.807.937	27.192.063										

Conducatorul institutiei



Conducatorul compartimentului
financiar-contabil



CONTUL DE EXECUTIE BUGETUL INSTITUTIILOR PUBLICE DIN VENITURI PROPRII SI SUBVENTII DIN BUGETUL LOCAL - CHELTUIELI
31.12.2020

pag.: 1 -lei-

Capi- tol	Sub- capi- tol	Pa- ra- gra- fi	Titlu	Ar- ti- col	Al- ne- at	Denumire indicator	Credite de angajament		Credite bugetare		Angajamente bugetare	Angajamente legale	Plati efectuate	Angajamente legale de platit	Cheltuieli efective
							1 initiale	2 definitive	3 initiale	4 definitive					
TOTAL CHELTUIELI DIN VENITURI PROPRII							1	2	3	4	5	6	7	8=6-7	9
5010						SI SUBVENTII			297.000	297.000	297.000	297.000	108.418	188.582	108.207
6710						CULTURA, RECREERE SI RELIGIE			17.000	17.000	17.000	17.000	5.680	11.320	5.679
	03					Servicii culturale			17.000	17.000	17.000	17.000	5.680	11.320	5.679
		03	07			Carne culturale			17.000	17.000	17.000	17.000	5.680	11.320	5.679
8310						AGRICULTURA, SILVICULTURA, PISCICULTURA SI VANATOARE			280.000	280.000	280.000	280.000	102.738	177.262	102.528
8310	04					Silvicultura			280.000	280.000	280.000	280.000	102.738	177.262	102.528
9810						EXCEDENT									
9910						DEFICIT			60.000	60.000	60.000	60.000	72.448		

Capi- tol	Sub- capi- tol	Pa- ra- gra- fi Titlu	Gru- pa/ fi- col	Ar- ne- col	Al- ne- at	Denumire indicator	Credite de angajament		Credite bugetare		Angajamente bugetare	Angajamente legale	Plati efectuate	Angajamente legale de platit	Cheltuieli efective
							1 initiale	2 definitive	3 initiale	4 definitive					
5010						TOTAL CHELTUIELI DIN VENITURI PROPRII	1	2	3	4	5	6	7	8=6-7	9
						SI SUBVENTIILE									
5010	01					CHELTUIELI CURENTE			297.000	297.000	297.000	297.000	108.418	188.582	108.207
	20					TITLUL II BUNURI SI SERVICII			297.000	297.000	297.000	297.000	108.418	188.582	108.207
	20	01				Bunuri si servicii			297.000	297.000	297.000	297.000	108.418	188.582	108.207
	20	01	03			Incalziti, iluminati si forta motrica			8.000	13.000	13.000	13.000	5.680	7.320	5.679
	20	01	09			Materiale si prestari de servicii cu caracter functional			280.000	280.000	280.000	280.000	102.738	177.262	102.528
5010	20	01	30			Alte bunuri si servicii pentru intretinere si functionare			9.000	4.000	4.000	4.000	5.680	11.320	5.679
6710	01					CHELTUIELI CURENTE			17.000	17.000	17.000	17.000	5.680	11.320	5.679
	20					TITLUL II BUNURI SI SERVICII			17.000	17.000	17.000	17.000	5.680	11.320	5.679
	20	01				Bunuri si servicii			17.000	17.000	17.000	17.000	5.680	11.320	5.679
	20	01	03			Incalziti, iluminati si forta motrica			8.000	13.000	13.000	13.000	5.680	7.320	5.679
	20	01	30			Alte bunuri si servicii pentru intretinere si functionare			9.000	4.000	4.000	4.000	5.680	11.320	5.679
8310	01					CHELTUIELI CURENTE			280.000	280.000	280.000	280.000	102.738	177.262	102.528
	20					TITLUL II BUNURI SI SERVICII			280.000	280.000	280.000	280.000	102.738	177.262	102.528
	20	01				Bunuri si servicii			280.000	280.000	280.000	280.000	102.738	177.262	102.528
	20	01	09			Materiale si prestari de servicii cu caracter functional			280.000	280.000	280.000	280.000	102.738	177.262	102.528

Conducatorul institutiei

Conducatorul compartimentului
financiar-contabil

Capi- tol	Sub- capi- tol	Pa- ra- graf	Titlu	Arti- col	Alti- ne- at	Denumire indicator	Credite de angajament		Credite bugetare		Angajamente bugetare	Angajamente legale	Plati efectuate	Angajamente legale de platit	Cheltuieli efective	
							1 Initiale	2 definitive	3 initiale	4 definitive						
7000	02	A					Partea IV-a-SERVICIIL SI DEZVOLTARE	1	2	3	4	5	6	7	8=6-7	9
		B					PUBLICA, LOCUINTE, MEDIU SI APE									
7002	06	LOCUINTE, SERVICIIL SI DEZVOLTARE PUBLICA							816.000	956.000	956.000	956.000	673.693	282.307	668.095	
	50	Iluminat public si electrificari							614.000	629.000	629.000	629.000	382.769	246.231	377.171	
		Alte servicii in domeniile locuintelor,							108.000	123.000	123.000	123.000	99.400	23.600	94.460	
		serviciilor si dezvoltarii comunale							506.000	506.000	506.000	506.000	283.369	222.631	282.711	
7402	05	PROTECTIA MEDIULUI							202.000	327.000	327.000	327.000	290.924	36.076	290.924	
	05	Salubritate si gestiunea deseurilor							202.000	327.000	327.000	327.000	290.924	36.076	290.924	
	01	Salubritate							202.000	327.000	327.000	327.000	290.924	36.076	290.924	
8000	02	Partea V-a-ACTIUNI ECONOMICE							442.000	402.000	402.000	402.000	205.330	196.670	205.330	
8002	02	ACTIUNI GENERALE ECONOMICE, COMERCIALE														
		SI DE MUNCA														
8002	01	Actiuni generale economice si comerciale							50.000	50.000	50.000	50.000	13.603	36.397	13.603	
	01	Prevenire si combatere inundatii si							50.000	50.000	50.000	50.000	13.603	36.397	13.603	
	06	gheturi														
8402	03	TRANSPORTURI							50.000	50.000	50.000	50.000	13.603	36.397	13.603	
	03	Transport rutier							392.000	352.000	352.000	352.000	191.727	160.273	191.727	
	03	Drumuri si poduri							392.000	352.000	352.000	352.000	191.727	160.273	191.727	
9802	03	EXCEDENT							392.000	352.000	352.000	352.000	191.727	160.273	191.727	
9902		DEFICIT											1.170.342			

SECTIUNEA DE FUNCTIONARE

Capi- tol	Sub- capi- tol	Pa- ra- graf	Titu- lul	Ar- ti- col	Ali- ne- at	Denumire indicator	Credite de angajament		Credite bugetare		Angajamente bugetare	Angajamente legale	Plati efectuate	Angajamente legale de platit	Cheltuieli efective
							1 Initiale	2 definitive	3 initiale	4 definitive					
5002						TOTAL CHELTUIELI									
	01					CHELTUIELI CURENTE			5.034.000	5.588.000	4.964.280	4.964.280	3.806.798	1.157.482	4.323.398
	10					TITLUL I CHELTUIELI DE PERSONAL			5.034.000	5.588.000	5.543.321	5.543.321	4.385.839	1.157.482	4.323.398
	10	01				Cheltuieli salariale in bani			2.344.000	2.344.000	2.344.000	2.344.000	2.151.388	192.612	2.153.876
	10	01	01			Salarii de baza			2.255.700	2.255.700	2.255.700	2.255.700	2.073.960	181.740	2.076.669
	10	01	06			Alte sporuri			1.949.700	1.934.700	1.934.700	1.934.700	1.820.785	113.915	1.815.681
	10	01	12			Indemnizatii platite unor persoane din afara unitatii			7.000	7.000	7.000	7.000	6.556	444	7.851
5002	10	01	17			Indemnizatii de hrana			157.000	157.000	157.000	157.000	146.588	10.412	149.016
	10	01	30			Alte drepturi salariale in bani			92.000	92.000	92.000	92.000	75.485	16.515	75.111
	10	02				Cheltuieli salariale in natura			50.000	65.000	65.000	65.000	24.546	40.454	29.010
	10	02	06			Vouchere de vacanta			35.000	35.000	35.000	35.000	31.209	3.800	31.200
	10	03				Contributii			35.000	35.000	35.000	35.000	31.200	3.800	31.200
	10	03	07			Contributia asiguratorie pentru munca			53.300	53.300	53.300	53.300	46.228	7.072	46.007
	10	03	08			Contributii platite de angajator in numele angajatului			53.000	53.000	53.000	53.000	46.019	6.981	46.007
5002	20					TITLUL II BUNURI SI SERVICII			300	300	300	300	209	91	
	20	01				Bunuri si servicii			1.970.000	2.484.134	2.484.134	2.484.134	1.519.264	964.879	1.454.335
	20	01	01			Furnituri de birou			1.290.100	1.535.234	1.535.234	1.535.234	1.120.341	414.893	1.102.581
	20	01	02			Materiale pentru curatenie			14.500	34.500	34.500	34.500	21.904	12.596	21.904
	20	01	03			Incalzit, iluminat si forta motrica			4.000	9.000	9.000	9.000	3.308	5.692	3.308
	20	01	04			Apa, canal si salubritate			208.000	285.000	285.000	285.000	213.953	71.047	207.122
	20	01	05			Carburanti si lubrifianti			202.000	327.000	327.000	327.000	290.924	36.076	290.924
	20	01	06			Piese de schimb			60.000	45.000	45.000	45.000	33.819	11.181	33.819
	20	01	07			Transport			7.000	7.000	7.000	7.000	4.038	2.962	4.038
	20	01	08			Posta, telecomunicatii, radio, tv,			35.000	23.500	23.500	23.500	16.172	7.328	16.172

Capi- tol	Sub- capi- tol	Pa- ra- graf	Gru- pa/ Titlu	Ar- ti- col	Ali- ne- at	Denumire indicator	Credite de angajament		Credite bugetare		Angajamente bugetare	Angajamente legale	Plati efectuate	Angajamente legale de platit	Cheltuieli efective
							initiale	definitive	initiale	definitive					
5002	85					Titlul XIX PLATI EFECTUATE IN ANII PRECEDENTI SI RECUPERATE IN ANUL CURENT	1	2	3	4	5	6	7	8=6-7	9
5002	85	01				Plati efectuate in anii precedenti si recuperate in anul curent					-579.041	-579.041	-579.041		
5002	85	01	01			Plati efectuate in anii precedenti si recuperate in anul curent (SF)					-579.041	-579.041	-579.041		
5100	02					Partea I-a SERVICII PUBLICE GENERALE CHELTUIELI CURENTE	2.177.000	2.473.000	2.177.000	2.473.000	1.893.959	1.893.959	1.429.010	464.949	1.989.665
5102	01	10				TITLUL I CHELTUIELI DE PERSONAL	1.690.000	1.690.000	1.690.000	1.690.000	1.690.000	1.690.000	1.558.282	464.949	1.989.665
		10	01			Cheltuieli salariale in bani	1.625.000	1.625.000	1.625.000	1.625.000	1.625.000	1.625.000	1.501.799	131.718	1.561.603
		10	01	01		Salarii de baza	1.350.000	1.340.000	1.350.000	1.340.000	1.340.000	1.340.000	1.274.731	123.210	1.505.024
		10	01	06		Alte sporuri	7.000	7.000	7.000	7.000	7.000	7.000	6.556	65.269	1.273.529
		10	01	12		Indemnizatii platite unor persoane din afara unitatii								444	7.851
5102	10	01	17			Indemnizatii de hrana	157.000	157.000	157.000	157.000	157.000	157.000	146.588	10.412	149.016
		10	01	30		Alte drepturi salariale in bani	71.000	71.000	71.000	71.000	71.000	71.000	56.019	14.981	56.134
		10	02			Cheltuieli salariale in natura	40.000	50.000	40.000	50.000	50.000	50.000	17.896	32.104	18.494
		10	02	06		Vouchere de vacanta	27.000	27.000	27.000	27.000	27.000	27.000	23.200	3.800	23.200
		10	03			Contributii	27.000	27.000	27.000	27.000	27.000	27.000	23.200	3.800	23.200
		10	03	07		Contributia asiguratorie pentru munca	38.000	38.000	38.000	38.000	38.000	38.000	33.292	4.708	33.379
		20				TITLUL II BUNURI SI SERVICII	38.000	38.000	38.000	38.000	38.000	38.000	33.292	4.708	33.379
		20	01			Bunuri si servicii	487.000	783.000	487.000	783.000	783.000	783.000	449.769	333.231	428.062
		20	01	01		Furnituri de birou	364.000	453.000	364.000	453.000	453.000	453.000	333.460	119.540	333.058
		20	01	02		Materiale pentru curatenie	12.000	32.000	12.000	32.000	32.000	32.000	19.428	12.572	19.428
		20	01	03		Incalzit, iluminat si forta motrica	1.000	6.000	1.000	6.000	6.000	6.000	308	5.692	308
							41.000	63.000	41.000	63.000	63.000	63.000	52.416	10.584	52.288

Capi- tol	Sub- capi- tol	Pa- ra- graf	Gr- pa/ Titlu	Ar- ti- col	Ali- ne- at	Denumire indicator	Credite de angajament		Credite bugetare		Angajamente bugetare	Angajamente legale	Plati efectuate	Angajamente legale de platit	Cheltuieli efective
							1 initiale	2 definitive	3 initiale	4 definitive					
A						B									
5102	20	01	08			Posta, telecomunicatii, radio, tv, internet									
									30.000	31.000	31.000	31.000	22.598	8.402	22.598
5102	20	01	09			Materiale si prestari de servicii cu caracter functional									
									90.000	109.000	109.000	109.000	87.331	21.669	87.057
5102	20	01	30			Alte bunuri si servicii pentru intretinere si functionare			190.000	212.000	212.000	151.379	60.621	151.379	
										205.000	205.000	62.394	142.606	62.394	
5102	20	05	30			Bunuri de natura obiectelor de inventar			20.000	66.000	66.000	21.041	44.959		
										66.000	66.000	21.041	44.959		
						Alte obiecte de inventar			20.000	66.000	66.000	21.041	44.959		
						Deplasari, detasari, transferari			18.000	15.000	15.000	10.716	4.284	10.716	
						Deplasari interne, detasari, transferari			18.000	15.000	15.000	10.716	4.284	10.716	
						Pregatire profesionala			40.000	5.000	5.000	3.775	1.225	3.775	
						Alte cheltuieli			45.000	39.000	39.000	18.383	20.617	18.119	
						Alte cheltuieli cu bunuri si servicii			45.000	39.000	39.000	18.383	20.617	18.119	
						PLATI EFECTUATE IN ANII PRECEDENTI SI RECUPERATE IN ANUL CURENT									
5102	85					Titlul XIX PLATI EFECTUATE IN ANII PRECEDENTI SI RECUPERATE									
						PRECEDENTI SI RECUPERATE									
						IN ANUL CURENT									
5102	85	01				Plati efectuate in anii precedenti si recuperate in anul curent									
5102	85	01	01			Plati efectuate in anii precedenti si recuperate in anul curent (SF)									
6000	02					Partea II-a APARARE, ORDINE PUBLICA SI SIGURANTA NATIONALA			112.000	112.000	112.000	112.000	104.958	7.042	96.212
6102	01					CHELTUIELI CURENTE			112.000	112.000	112.000	104.958	7.042	96.212	

Capi- tol	Sub- capi- tol	Pa- ra- graf	Gru- pa/ Titlu	Ar- ti- col	Ali- ne- at	Denumire indicator	Credite de angajament		Credite bugetare		Angajamente bugetare	Angajamente legale	Plati efectuate	Angajamente legale de platit	Cheltuieli efective
							initiale	definitive	initiale	definitive					
							1	2	3	4	5	6	7	8=6-7	9
			A												
			B												
6102	20					TITLUL II BUNURI SI SERVICII			112.000	112.000	112.000	112.000	104.958	7.042	96.212
	20	01				Bunuri si servicii			112.000	112.000	112.000	112.000	104.958	7.042	96.212
	20	01	09			Materiale si prestari de servicii cu caracter functional			112.000	112.000	112.000	112.000	104.958	7.042	96.212
6500	02					Partea II-a CHELTUIELI SOCIAL-CULTURALE			1.487.000	1.645.000	1.600.321	1.600.321	1.393.807	206.514	1.364.096
6502	01					CHELTUIELI CURENTE			352.000	437.000	432.376	432.376	317.592	114.784	288.056
	20					TITLUL II BUNURI SI SERVICII			318.000	396.134	396.134	396.134	281.350	114.784	251.814
	20	01				Bunuri si servicii			273.100	284.234	284.234	284.234	202.212	82.022	198.540
	20	01	01			Furnitur de birou			2.500	2.500	2.500	2.500	2.476	24	2.476
	20	01	02			Materiale pentru curatenie			3.000	3.000	3.000	3.000	3.000	3.000	3.000
	20	01	03			Incalzit, iluminat si forta motrica			112.000	152.000	152.000	152.000	106.208	45.792	104.445
	20	01	05			Carburanti si lubrifianti			25.000	10.000	10.000	10.000	8.768	1.232	8.768
	20	01	07			Transport			35.000	23.500	23.500	23.500	16.172	7.328	16.172
	20	01	08			Posta, telecomunicatii, radio, tv, internet			3.000	3.000	3.000	3.000	634	2.366	634
6502	20	01	09			Materiale si prestari de servicii cu caracter functional			49.000	53.000	53.000	53.000	48.525	4.475	48.526
6502	20	01	30			Alte bunuri si servicii pentru intretinere si functionare			43.600	37.234	37.234	37.234	16.429	20.805	14.519
	20	04				Reparatii curente			13.000	33.000	33.000	33.000	32.300	700	32.300
	20	04	02			Medicamente si materiale sanitare			50.000	50.000	50.000	50.000	24.674	25.326	2.079
	20	04	04			Materiale sanitare			35.000	35.000	35.000	35.000	9.689	25.311	1.461
	20	05				Dezinfectanti			15.000	15.000	15.000	15.000	14.985	15	618
	20	05	30			Bunuri de natura obiectelor de inventar			3.500	3.500	3.500	3.500	3.353	147	84
	20	06				Alte obiecte de inventar			3.500	3.500	3.500	3.500	3.353	147	84
	20	06				Deplasari, delasari, transferari			1.000	1.000	1.000	1.000	368	632	368

Capi- tol	Sub- capi- tol	Pa- ra- graf	Gru- pa/ Titlu	Ar- ti- col	Ali- ne- at	Denumire indicator	Credite de angajament		Credite bugetare		Angajamente bugetare	Angajamente legale	Plati efectuate	Angajamente legale de platit	Cheltuieli efective		
							initiale	definitive	initiale	definitive							
							A	B	1	2	3	4	5	6	7	8=6-7	9
6502	20	06	01			Deplasari interne, detasari, transferari			1.000	1.000	1.000	1.000	1.000	368		632	368
	20	13				Pregatire profesionala			12.000	12.000	12.000	12.000	12.000	12.000			12.000
	20	30				Alte cheltuieli			15.400	12.400	12.400	12.400	12.400	6.443		5.957	6.443
	20	30	04			Chirii			5.400	5.400	5.400	5.400	5.400	5.400			5.400
	20	30	30			Alte cheltuieli cu bunuri si servicii			10.000	7.000	7.000	7.000	7.000	1.043		5.957	1.043
	57					TITLUL VIII ASISTENTA SOCIALA			17.000	29.000	24.376	24.376	24.376	24.376			24.376
	57	02				Ajutoare sociale			17.000	29.000	24.376	24.376	24.376	24.376			24.376
	57	02	01			Ajutoare sociale in numerar			9.000	28.000	24.376	24.376	24.376	24.376			24.376
	57	02	03			Tichete de cresa si tichete sociale pentru gradinita			8.000	1.000	11.866	11.866	11.866	11.866			11.866
6502	59					TITLUL XI ALTE CHELTUIELI			17.000	11.866	11.866	11.866	11.866	11.866			11.866
	59	01				Burse			17.000	11.866	11.866	11.866	11.866	11.866			11.866
6702	01					CHELTUIELI CURENTE			82.000	122.000	122.000	122.000	122.000	45.533		76.467	45.533
	20					TITLUL II BUNURI SI SERVICII			82.000	122.000	122.000	122.000	122.000	45.533		76.467	45.533
	20	01				Bunuri si servicii			7.000	12.000	12.000	12.000	12.000			12.000	
	20	01	03			Incalzit, iluminat si forta motrica				5.000	5.000	5.000	5.000			5.000	
	20	01	30			Alte bunuri si servicii pentru intretinere si functionare			7.000	7.000	7.000	7.000	7.000			7.000	
6702	20	02				Reparatii curente			70.000	105.000	105.000	105.000	105.000	45.533		59.467	45.533
	20	30				Alte cheltuieli			5.000	5.000	5.000	5.000	5.000			5.000	
	20	30	30			Alte cheltuieli cu bunuri si servicii			5.000	5.000	5.000	5.000	5.000			5.000	
6802	01					CHELTUIELI CURENTE			1.053.000	1.086.000	1.045.945	1.045.945	1.030.682		15.263	1.030.507	
	10					TITLUL I CHELTUIELI DE PERSONAL			325.000	325.000	325.000	325.000	309.737		15.263	309.562	
	10	01				Cheltuieli salariale in bani			317.000	317.000	317.000	317.000	302.920		14.080	302.749	
	10	01	01			Salarii de baza			317.000	317.000	317.000	317.000	302.920		14.080	302.749	
	10	03				Contributii			8.000	8.000	8.000	8.000	6.817		1.183	6.813	

Capi- tol	Sub- capi- tol	Pa- ra- graf	Gru- pa/ Titlu	Ar- ti- col	Alf- ne- at	Denumire indicator	Credite de angajament		Credite bugetare		Angajamente bugetare	Angajamente legale	Plati efectuate	Angajamente legale de plati:	Cheltuieli efective
							initiale	definitive	initiale	definitive					
							A	B							
							1	2	3	4	5	6	7	8=6-7	9
7002	20	01	30			caracter functional			38.000	38.000	38.000	38.000	36.105	1.895	36.105
						Alte bunuri si servicii pentru									
						intretinere si functionare			55.000	60.000	60.000	60.000	7.966	52.034	7.966
7002	20	30				Alte cheltuieli			137.000	137.000	137.000	137.000		137.000	
						Alte cheltuieli cu bunuri si servicii			137.000	137.000	137.000	137.000		137.000	
7402	01		30			CHELTUIELI CURENTE			202.000	327.000	327.000	327.000	290.924	36.076	290.924
						TITLUL II BUNURI SI SERVICII			202.000	327.000	327.000	327.000	290.924	36.076	290.924
						Bunuri si servicii			202.000	327.000	327.000	327.000	290.924	36.076	290.924
						Apa, canal si salubritate			202.000	327.000	327.000	327.000	290.924	36.076	290.924
8000	02		04			Partea V-a ACTIUNI ECONOMICE			202.000	327.000	327.000	327.000	290.924	36.076	290.924
8002	01					CHELTUIELI CURENTE			442.000	402.000	402.000	402.000	205.330	196.670	205.330
						TITLUL II BUNURI SI SERVICII			50.000	50.000	50.000	50.000	13.603	36.397	13.603
						Bunuri si servicii			50.000	50.000	50.000	50.000	13.603	36.397	13.603
						Alte bunuri si servicii pentru			50.000	50.000	50.000	50.000	13.603	36.397	13.603
						intretinere si functionare			50.000	50.000	50.000	50.000	13.603	36.397	13.603
8402	01					CHELTUIELI CURENTE			392.000	352.000	352.000	352.000	191.727	160.273	191.727
						TITLUL II BUNURI SI SERVICII			392.000	352.000	352.000	352.000	191.727	160.273	191.727
						Bunuri si servicii			92.000	92.000	92.000	92.000	33.784	58.216	33.784
						Carburanti si lubrifianti			35.000	35.000	35.000	35.000	25.051	9.949	25.051
						Piese de schimb			7.000	7.000	7.000	7.000	4.038	2.962	4.038
						Alte bunuri si servicii pentru			50.000	50.000	50.000	50.000	4.695	45.305	4.695
						intretinere si functionare			50.000	50.000	50.000	50.000	4.695	45.305	4.695
8402	20	02				Reparatii curente			300.000	160.000	160.000	160.000	157.943	2.057	157.943
						Alte cheltuieli			100.000	100.000	100.000	100.000		100.000	
						Alte cheltuieli cu bunuri si servicii			100.000	100.000	100.000	100.000		100.000	

Cq' ucatorul institutiei



Conducatorul compartimentului
financiar-contabil



CONTUL DE EXECUTIE BUGETUL INSTITUTIILOR PUBLICE DIN VENITURI PROPRII SI SUBVENTII DIN BUGETUL LOCAL - CHELTUIELI
31.12.2020

SECTIUNEA DE FUNCTIONARE

pag.: 1 -lei-

Capi- tol	Sub- capi- tol	Pa- ra- graf	Gru- pa/ Titlu	Ar- ti- col	Ali- ne- at	Denumire indicator	Credite de angajament		Credite bugetare		Angajamente bugetare	Angajamente legale	Plati efectuate	Angajamente legale de plati	Cheltuieli efective
							1 initiale	2 definitive	3 initiale	4 definitive					
A							B								
5010						TOTAL CHELTUIELI DIN VENITURI PROPRII	1	2	3	4	5	6	7	8=6-7	9
						SI SUBVENTII			297.000	297.000	297.000	297.000	108.418	188.582	108.207
6710						CULTURA, RECREERE SI RELIGIE			17.000	17.000	17.000	17.000	5.680	11.320	5.679
	03					Servicii culturale			17.000	17.000	17.000	17.000	5.680	11.320	5.679
		03	07			Carnine culturale			17.000	17.000	17.000	17.000	5.680	11.320	5.679
8310						AGRICULTURA, SILVICULTURA, PISCICULTURA									
						SI VANATOARE			280.000	280.000	280.000	280.000	102.738	177.262	102.528
8310	04					Silvicultura			280.000	280.000	280.000	280.000	102.738	177.262	102.528
9810						EXCEDENT									
9910						DEFICIT			60.000	60.000	60.000	60.000	72.448		

SECTIUNEA DE FUNCTIONARE

Capi- tol	Sub- capi- tol	Pa- ra- graf	Gru- pa/ Titlu	Ar- ti- col	Alf- ne- at	Denumire indicator	Credite de angajament		Credite bugetare		Angajamente bugetare		Angajamente legale efectuate		Angajamente legale de platit		Cheltuieli efective	
							1 initiale	2 definitive	3 initiale	4 definitive	5 bugetare	6 legale	7 efectuate	8=6-7 legale de platit	9			
5010						TOTAL CHELTUIELI DIN VENITURI PROPRII												
						SI SUBVENTII												
5010	01					CHELTUIELI CURENTE			297.000	297.000	297.000	297.000	108.418	188.582	108.207			
	20					TITLUL II BUNURI SI SERVICII			297.000	297.000	297.000	297.000	108.418	188.582	108.207			
	20	01				Bunuri si servicii			297.000	297.000	297.000	297.000	108.418	188.582	108.207			
	20	01	03			Incalzit, iluminat si forta motrica			8.000	13.000	13.000	13.000	5.680	7.320	5.679			
	20	01	09			Materiale si prestari de servicii cu caracter functional			280.000	280.000	280.000	280.000	102.738	177.262	102.528			
	20	01	30			Alte bunuri si servicii pentru intretinere si functionare			9.000	4.000	4.000	4.000	5.680	4.000	5.679			
6710	01					CHELTUIELI CURENTE			17.000	17.000	17.000	17.000	5.680	11.320	5.679			
	20					TITLUL II BUNURI SI SERVICII			17.000	17.000	17.000	17.000	5.680	11.320	5.679			
	20	01				Bunuri si servicii			17.000	17.000	17.000	17.000	5.680	11.320	5.679			
	20	01	03			Incalzit, iluminat si forta motrica			8.000	13.000	13.000	13.000	5.680	7.320	5.679			
	20	01	30			Alte bunuri si servicii pentru intretinere si functionare			9.000	4.000	4.000	4.000	5.680	4.000	5.679			
8310	01					CHELTUIELI CURENTE			280.000	280.000	280.000	280.000	102.738	177.262	102.528			
	20					TITLUL II BUNURI SI SERVICII			280.000	280.000	280.000	280.000	102.738	177.262	102.528			
	20	01				Bunuri si servicii			280.000	280.000	280.000	280.000	102.738	177.262	102.528			
	20	01	09			Materiale si prestari de servicii cu caracter functional			280.000	280.000	280.000	280.000	102.738	177.262	102.528			

Conducatorul institutiei

Conducatorul compartimentului financiar-contabil



CONTUL DE EXECUTIE BUDGETUL LOCAL - CHELTUIELI
31.12.2020

SECTIUNEA DE DEZVOLTARE

Capit- tol	Sub- capit- tol	Pa- ra- graf/ Titlu	Gr- pa/ Titlu col	Al- ne- at	Denumire indicator	Credite de angajament		Credite bugetare		Angajamente bugetare	Angajamente legale	Plati efectuate	Angajamente legale de platit	Cheltuieli efective
						1 initiale	2 definitive	3 initiale	4 definitive					
TOTAL CHELTUIELI						1	2	3	4	5	6	7	8=6-7	9
5002					TOTAL CHELTUIELI			38.982.000	39.347.000	35.364.509	35.364.509	5.328.110	30.036.399	762.509
5100	02				Partea I-a SERVICII PUBLICE GENERALE			150.000						
5102					AUTORITATI PUBLICE SI ACTIUNI EXTERNE			150.000						
	01				Autoritati executive si legislative			150.000						
					Autoritati executive			150.000						
6500	02				Partea III-a CHELTUIELI SOCIAL-CULTURALE			958.000	873.000	640.000	640.000	372.898	267.102	
6502					INVATAMANT			958.000	873.000	640.000	640.000	372.898	267.102	
	04				Invatamant secundar			958.000	873.000	640.000	640.000	372.898	267.102	
					Invatamant secundar inferior			958.000	873.000	640.000	640.000	372.898	267.102	
7000	02				Partea IV-a SERVICII SI DEZVOLTARE									
					PUBLICA, LOCUINTE, MEDIU SI APE			33.532.000	33.532.000	29.782.509	29.782.509	2.570.446	27.212.063	762.509
7002					LOCUINTE, SERVICII SI DEZVOLTARE PUBLICA			20.000	20.000	20.000	20.000		20.000	
	50				Alte servicii in domeniile locuintelor, serviciilor si dezvoltarii comunale			20.000	20.000	20.000	20.000		20.000	
7402					PROTECTIA MEDIULUI			33.512.000	33.512.000	29.762.509	29.762.509	2.570.446	27.192.063	762.509
	06				Canalizarea si tratarea apelor reziduale			33.512.000	33.512.000	29.762.509	29.762.509	2.570.446	27.192.063	762.509
8000	02				Partea V-a ACTIUNI ECONOMICE			4.342.000	4.942.000	4.942.000	4.942.000	2.384.766	2.557.234	
8402					TRANSPORTURI			4.342.000	4.942.000	4.942.000	4.942.000	2.384.766	2.557.234	
	03				Transport rutier			4.342.000	4.942.000	4.942.000	4.942.000	2.384.766	2.557.234	
					Drumuri si poduri			4.342.000	4.942.000	4.942.000	4.942.000	2.384.766	2.557.234	
9802					EXCEDENT									
9902					DEFICIT			4.869.000	4.869.000			2.050.469		

SECTIUNEA DE DEZVOLTARE

pag : 2 lei-

Capi- tol	Sub- capi- tol	Pa- ra- graf	Gr- pa/ Titlu	Ar- ti- col	Ali- ne- at	Denumire indicator	Credite de angajament		Credite bugetare		Angajamente bugetare	Angajamente legale	Plati efectuate	Angajamente legale de platit	Cheltuieli efective
							1 initiale	2 definitive	3 initiale	4 definitive					
5002						TOTAL CHELTUIELI	1	2	3	4	5	6	7	8=6-7	9
	01					CHELTUIELI CURENTE			38.982.000	39.347.000	35.364.509	35.364.509	5.328.110	30.036.399	762.509
	58					TITLUL X PROIECTE CU FINANTARE DIN FONDURI EXTERNE NERAMBURSABILE AFERENTE CADRULUI FINANCIAR 2014-2020			4.745.000	4.745.000	762.509	762.509	762.509		762.509
5002	58	04				Programe din Fondul European Agricol de Dezvoltare Rurala (FEADR)			4.745.000	4.745.000	762.509	762.509	762.509		762.509
	58	04	02			Finantarea nationala			4.512.000	4.512.000	762.509	762.509	762.509		762.509
	70					Finantarea externa nerambursabila			233.000	233.000					
	71					CHELTUIELI DE CAPITAL			34.237.000	34.602.000	34.602.000	34.602.000	4.565.601	30.036.399	
	71	01				TITLUL XIII ACTIVE NEFINANCIARE			34.237.000	34.602.000	34.602.000	34.602.000	4.565.601	30.036.399	
	71	01	01			Active fixe			33.955.000	34.340.000	34.340.000	34.340.000	4.565.601	29.774.399	
	71	01	30			Alte active fixe (inclusiv reparatii capitale)			282.000	262.000	262.000	262.000		262.000	
5100	02					Partea I-a SERVICII PUBLICE GENERALE			150.000	150.000					
5102	70					CHELTUIELI DE CAPITAL			150.000	150.000					
	71					TITLUL XIII ACTIVE NEFINANCIARE			150.000	150.000					
	71	01				Active fixe			150.000	150.000					
	71	01	30			Alte active fixe (inclusiv reparatii capitale)			150.000	150.000					
6500	02					Partea III-a CHELTUIELI SOCIAL-CULTURALE			958.000	873.000	640.000	640.000	372.898	267.102	
6502	01					CHELTUIELI CURENTE			233.000	233.000					
	58					TITLUL X PROIECTE CU FINANTARE DIN FONDURI EXTERNE NERAMBURSABILE AFERENTE CADRULUI FINANCIAR 2014-2020			233.000	233.000					

Capi- tol	Sub- capi- tol	Pa- ra- graf	Gru- pa/ Titlu	Ar- ti- col	Ali- ne- at	Denumire indicator	Credite de angajament		Credite bugetare		Angajamente bugetare	Angajamente legale	Plati efectuate	Angajamente legale de platit	Cheltuieli efective			
							1 Initiale	2 definitive	3 initiale	4 definitive						5	6	7
							A									B		
6502	58	04				Programe din Fondul European Agricol de Dezvoltare Rurala (FEADR)												
						Finantarea externa nerambursabila			233.000	233.000								
6502	58	04	02			CHELTUIELI DE CAPITAL			233.000	233.000								
						TITLUL XIII ACTIVE NEFINANCIARE			725.000	640.000	640.000	640.000	372.898	267.102				
						Active fixe			725.000	640.000	640.000	640.000	372.898	267.102				
						Constructii			725.000	640.000	640.000	640.000	372.898	267.102				
						Alte active fixe			705.000	640.000	640.000	640.000	372.898	267.102				
						(inclusiv reparatii capitale)			20.000	20.000	20.000	20.000						
7000	02					Partea IV-a-SERVICIIL SI DEZVOLTARE PUBLICA, LOCUINTE, MEDIU SI APE												
						CHELTUIELI DE CAPITAL			33.532.000	20.000	29.782.509	20.000	2.570.446	27.212.063	762.509			
7002	70					TITLUL XIII ACTIVE NEFINANCIARE			20.000	20.000	20.000	20.000		20.000				
						Active fixe			20.000	20.000	20.000	20.000		20.000				
						Alte active fixe			20.000	20.000	20.000	20.000		20.000				
						(inclusiv reparatii capitale)			20.000	20.000	20.000	20.000		20.000				
7402	01					CHELTUIELI CURENTE			4.512.000	4.512.000	762.509	762.509	762.509	762.509				
						TITLUL X PROIECTE CU FINANTARE DIN FONDURI EXTERNE NERAMBURSABILE AFERENTE CADRULUI FINANCIAR 2014-2020			4.512.000	4.512.000	762.509	762.509	762.509	762.509				
						FONDURI EXTERNE NERAMBURSABILE AFERENTE CADRULUI FINANCIAR 2014-2020			4.512.000	4.512.000	762.509	762.509	762.509	762.509				
						Programa din Fondul European Agricol de Dezvoltare Rurala (FEADR)			4.512.000	4.512.000	762.509	762.509	762.509	762.509				
7402	58	04				Finantarea nationala			4.512.000	4.512.000	762.509	762.509	762.509	762.509				
7402	58	04	01			CHELTUIELI DE CAPITAL			29.000.000	29.000.000	29.000.000	29.000.000	1.807.937	27.192.063				
						TITLUL XIII ACTIVE NEFINANCIARE			29.000.000	29.000.000	29.000.000	29.000.000	1.807.937	27.192.063				
						Active fixe			29.000.000	29.000.000	29.000.000	29.000.000	1.807.937	27.192.063				

Capi- tol	Sub- capi- tol	Pa- ra- graf	Gru- pu/ Titlu	Ar- ti- col	Ali- ne- at	Denumire indicator	Credite de angajament		Credite bugetare		Angajamente bugetare	Angajamente legale	Plati efectuate	Angajamente legale de platit	Cheltuieli efective
							1 initiale	2 definitive	3 initiale	4 definitive					
7402	71	01	01			Construcții									
	71	01	30			Alte active fixe (inclusiv reparatii capitale)			28.950.000	28.950.000	28.950.000	28.950.000	1.807.937	27.142.063	
8000	02					Partea V-a ACTIUNI ECONOMICE			50.000	50.000	50.000	50.000		50.000	
8402	70					CHELTUIELI DE CAPITAL			4.342.000	4.942.000	4.942.000	4.942.000	2.384.766	2.557.234	
	71					TITLUL XIII ACTIVE NEFINANCIARE			4.342.000	4.942.000	4.942.000	4.942.000	2.384.766	2.557.234	
	71	01				Active fixe			4.342.000	4.942.000	4.942.000	4.942.000	2.384.766	2.557.234	
	71	01	01			Construcții			4.300.000	4.750.000	4.750.000	4.750.000	2.384.766	2.365.234	
	71	01	30			Alte active fixe (inclusiv reparatii capitale)			42.000	192.000	192.000	192.000		192.000	

Conducatorul institutiei




Conducatorul compartimentului
financiar-contabil

