

DIRECTIA GENERALA A FINANTELOR PUBLICE

JUDETUL MURES

Unitatea administrativ-teritorială: COMUNA CRACIUNESTI

Situatia platilor efectuate si a sumelor declarate pentru cota-parte aferenta cheltuielilor finantate din FEN postaderare

la data de 31/12/2019

Cod indicator	Denumirea programului cu finantare UE	Plati efectuate de la titlul 56 si 58 FEN (alineat02)	din care:		Plati efectuate pentru cota-parte FEN	Suma in curs de solictare la rambursare aferenta cheltuielilor efectuate in anul curent	Suma in curs de solictare la rambursare aferenta cheltuielilor efectuate in anul curent	Suma solicitata la rambursare aferenta cheltuielilor efectuate in anul curent	Suma rambursata aferenta cheltuielilor efectuate in anii anteriori	Suma rambursata aferenta cheltuielilor efectuate in anii anteriori	Suma neautorizate de autoritate de management aferente cheltuielilor efectuate in anul curent	Suma neautorizate de autoritate de management aferente cheltuielilor efectuate in anii anteriori	Suma neautorizate de autoritate de management aferente cheltuielilor efectuate in anii anteriori	Suma dedusa din sumele solicitate la rambursare aferente cheltuielilor efectuate in anii anteriori	Suma rezultate din nereguli deduse din sumele solicitate la rambursare aferente cheltuielilor efectuate in anii precedenti	din care:
			Suma in curs de solictare la rambursare aferenta cheltuielilor efectuate in anul curent	Suma in curs de solictare la rambursare aferenta cheltuielilor efectuate in anul curent												
	A	01	02	04	05=06+08+10+12+15	06	07	08	09	10	11	12	13	14	15	
100396	Asistenta tehnica aferenta Mecanismelor financiare Spatiul Economic European si Norvegian 2014-2021(5833)															
10040	Total (cod01 la 39.6)	20.456														

Conducatorul institutiei

Conducatorul compartimentului financiar-contabil



[Handwritten signature]

[Handwritten signature]
06

Situatia platilor efectuate si a sumelor declarate pentru cota-parte aferenta cheltuielilor finantate din FEN postaderare

la data de 31/12/2019

Cod indicator	Denumirea programului cu finantare UE	Plati efectuate de la titlul 56 si 58	Plati efectuate pentru cota-parte FEN (alineat02)	din care:		Suma in curs de solicitare la rambursare aferente cheltuielilor efectuate in anul curent	Suma in curs de solicitare la rambursare aferente cheltuielilor efectuate in anul curent	Suma solicitata la rambursare aferente cheltuielilor efectuate in anul curent	Suma rambursata aferente cheltuielilor efectuate in anii anteriori	Suma rambursata aferente cheltuielilor efectuate in anii anteriori	Sume neautorizate de autoritate de management aferente cheltuielilor efectuate in anul curent	Suma neautorizate de autoritate de management aferente cheltuielilor efectuate in anii anteriori	Prefinantare dedusa din sumele solicitate la rambursare aferente cheltuielilor efectuate in anul curent	Prefinantare dedusa din sumele solicitate la rambursare aferente cheltuielilor efectuate in anii anteriori	Suma rezultate din nereguli deduse din sumele solicitate la rambursare aferente cheltuielilor efectuate in anul curent si anii precedenti	Suma rezultate din nereguli deduse din sumele solicitate la rambursare aferente cheltuielilor efectuate in anul curent
				Suma in curs de solicitare la rambursare aferente cheltuielilor efectuate in anii anteriori	Suma in curs de solicitare la rambursare aferente cheltuielilor efectuate in anii anteriori											
	A	01	02	03-02-05	04	05-06-08-10-12-15	06	07	08	09	10	11	12	13	14	15
150396	European si Norvegian 2014-2021(5832) Asistenta tehnica aferenta Mecanismelor financiare Spatiul Economic European si Norvegian 2014-2021(5833)															
15040	Total (cod01 la 39.6)															


Conducatorul institutiei

[Signature]

Conducatorul compartimentului

financiar-contabil

[Signature]
06



DIRECTIA GENERALA A FINANTELOR PUBLICE
JUDETUL MURES

Unitatea administrativ-teritorială: **COMUNA CRACIUNESTI**


Situatia platilor efectuate si a sumelor declarate pentru cota-parte aferenta cheltuielilor finantate din FEN postaderare

la data de 31/12/2019

Cod indicator	Plati efectuate de la titlul 56 si 58	Plati efectuate pentru cota-parte FEN (alineat02)	din care:		Suma in curs de solicitare la rambursare aferenta cheltuielilor efectuate in anul curent anii anteriori	Suma in curs de solicitare la rambursare aferenta cheltuielilor efectuate in anul curent anii anteriori	Suma rambursate aferente cheltuielilor efectuate in anul curent	Suma rambursate aferente cheltuielilor efectuate in anii anteriori	Sume neautorizate de autoritate de management aferente cheltuielilor efectuate in anii anteriori	Sume neautorizate de autoritate de management aferente cheltuielilor efectuate in anii anteriori	Prestantare dedusa din sumele solicitate la rambursare aferente cheltuielilor efectuate in anii anteriori	Prestantare dedusa din sumele solicitate la rambursare aferente cheltuielilor efectuate in anii anteriori	Suma rezultate din nereguli deduse din sumele solicitate la rambursare aferente cheltuielilor efectuate in anii anteriori	Suma rezultate din nereguli deduse din sumele solicitate la rambursare aferente cheltuielilor efectuate in anii anteriori	Suma rezultate din nereguli deduse din sumele solicitate la rambursare aferente cheltuielilor efectuate in anii anteriori	
			Suma in curs de solicitare la rambursare aferenta cheltuielilor efectuate in anul curent	Suma in curs de solicitare la rambursare aferenta cheltuielilor efectuate in anul curent												
		01	02	03=02-05	04	05=06+08+10+12+15	06	07	08	09	10	11	12	13	14	15
		A														
140396	European si Norvegian 2014-2021(5832) Asistenta tehnica aferenta Mecanismelor financiare Spatiul Economic European si Norvegian 2014-2021(5833)															
14040	Total (cod01 la 39.6)															

Conducatorul institutiei
[Signature]

Conducatorul compartimentului financiar-contabil
[Signature]
06



CONTUL DE EXECUTIE BUGETUL LOCAL - VENITURI
31.12.2019

pag.: -lei-

Capi- tol	Sub- capi- tol	Pa- ra- graf	Gru- pa/ Titlu	Ar- ti- col	Ali- ne- at	Denumire indicator	Prevederi anuale aprobate la finele perioadei de raportare		Prevederi bugetare timestriale cumulate	Drepturi constatate			Incasari realizate	Stingeri pe alte cai decat incasari.	Drepturi constatate de incasat
							1	2		Total din care: 3=4+5	4	5			
						B									
						A									
0						TOTAL JUDET									
0001	02					TOTAL VENITURI-BUGET LOCAL	38.001.000	38.014.000	10.853.167	4.180.679	6.672.488	6.449.569	53.509	4.350.089	
4802						SUME PRIMITE DE LA UE/ALTI DONATORI IN CONTUL PLATILOR EFECTUATE SI PREFINANTARI AFERENTE CADRULUI FINANCIAR 2014-2020									
0002	02					I. VENITURI CURENTE	4.512.000	4.512.000	240.469	240.469	240.469	240.469		4.350.089	
0003	02					A. VENITURI FISCALE	5.057.000	5.070.000	9.318.402	4.180.679	5.137.723	4.914.804	53.509	4.350.089	
0004	02					A1. IMPOZIT PE VENIT, PROFIT SI CASTIGURI DIN CAPITAL	4.273.000	4.283.000	5.721.575	1.264.351	4.457.224	4.370.392	53.142	1.298.041	
0005	02					A1.1 IMPOZIT PE VENIT, PROFIT SI CASTIGURI DIN CAPITAL DE LA PERSOANE JURIDICE	1.301.000	1.301.000	1.349.355		1.349.355	1.349.355			
0300	02					A1.2 IMPOZIT PE VENIT, PROFIT SI CASTIGURI DIN CAPITAL DE LA PERSOANE FIZICE	1.301.000	1.301.000	10.758		10.758	10.758			
0302	18					IMPOZIT PE VENIT Impozitul pe veniturile din transferul proprietatilor imobiliare din patrimoniul peasonal									
0402	01					COTE SI SUME DEFALCATE DIN IMPOZITUL PE VENIT	1.301.000	1.301.000	1.338.597	1.338.597	1.338.597	1.338.597			
0402	04					Cote defalcate din impozitul pe venit Sume alocate din cotele defalcate din impozitul pe venit pentru echilibrarea bugetelor locale	392.000	392.000	407.820	407.820	407.820	407.820		799.203	

Capi- fol	Sub- capi- fol	Pa- ra- graf	Gru- pa/ Titlu	At- ti- col	Ali- ne- at	Denumire indicator	Prevederi anuale aprobate la finele perioadei de raportare		Prevederi bugetare trimestriale cumulate	Drepturi constatate			Incasari realizate	Stingeri pe alte cai decat incasari.	Drepturi constatate de incasat	
							1	2		Total din care:	din anii precedenti	din anul curent				4
							3=4+5	2		3	4	5	6	7	8=3-6-7	
B																
0402	05					Sume repartizate din Fondul la dispozitia Consiliului Județean	165.000	165.000		131.574	131.574	131.574	131.574		607.513	
0700	02					A3 IMPOZITE SI TAXE PE PROPRIETATE	341.000	341.000		1.008.783	405.627	362.661	362.661	38.609	607.513	
0702						IMPOZITE SI TAXE PE PROPRIETATE	341.000	341.000		1.008.783	405.627	362.661	362.661	38.609	607.513	
	01					Impozit si taxa pe cladiri	125.000	125.000		475.407	167.776	126.433	126.433	23.025	325.949	
	01	01				Impozit pe cladiri de la persoane fizice	79.000	79.000		320.274	106.568	99.201	99.201	5.079	215.994	
0702	01	02				Impozit si taxa pe cladiri de la persoane juridice	46.000	46.000		155.133	93.925	27.232	27.232	17.946	109.955	
0702	02	01				Impozit si taxa pe teren	207.000	207.000		523.150	227.625	227.142	227.142	15.584	280.424	
	02	01				Impozit pe terenuri de la persoane fizice	72.000	72.000		281.677	199.966	81.711	81.711	4.317	194.135	
0702	02	02				Impozit si taxa pe teren de la persoane juridice	4.000	4.000		11.626	5.408	2.333	2.333	1.614	7.679	
0702	02	03				Impozitul pe terenul extravilan	131.000	131.000		229.847	90.151	139.696	141.584	9.653	78.610	
	03					Taxe judiciare de timbru si alte taxe de timbru	9.000	9.000		10.226	10.226	9.086	9.086		1.140	
1000	02					A4 IMPOZITE SI TAXE PE BUNURI SI SERVICII	2.587.000	2.597.000		3.203.995	602.304	2.601.691	2.556.116	14.143	633.736	
1102						SUME DEFALCATE DIN TVA	2.369.000	2.379.000		2.368.308	2.368.308	2.368.308	2.368.308			
	02					Sume defalcate din taxa pe valoarea adaugata pentru finantarea cheltuielilor descentralizate la nivelul comunitatilor locale, municipiilor, comunelor, oraselor, municipiilor, sectoarelor si Municipiului Bucuresti	255.000	255.000		244.308	244.308	244.308	244.308			
1102	05					Sume defalcate din taxa pe valoarea adaugata pentru drumuri	20.000	20.000		20.000	20.000	20.000	20.000			

Capi- tol	Sub- capi- tol	Pa- ra- gra- f	Gru- pa/ Titlu	Ar- ti- col	Ali- ne- at	Denumire indicator	Prevederi anuale aprobrate la fizele perioadei de raportare		Prevederi bugetare fimestriale cumulate	Drepturi constatate			Incasari realizate	Stingeri pe alte cai decat incasari.	Drepturi constatate de incasat	
							1	2		Total din care:	4	5				6
						B				3=4+5	4	5	6	7	8=3-6-7	
3302	28					A	Venituri din recuperarea cheltuielilor de judecata, impunitatii si despagubiri				2.653	1.365	1.288			2.647
3502	01						AMENZI, PENALITATI SI CONFISCARI Venituri din amenzi si alte sanctiuni aplicate potrivit dispozitiilor legale	385.000	385.000	2.441.260	2.187.371	253.889	204.860	X		2.236.400
3502	01	02					Venituri din amenzi si alte sanctiuni aplicate de catre alte institutii de specialitate	385.000	385.000	2.441.110	2.187.221	253.889	204.784	X		2.236.326
3502	02						Penalitati pentru nedepunere sau depunere cu intarziere declaratei de impozite si taxe						76			74
3602							DIVERSE VENITURI	380.000	380.000	1.123.020	726.326	396.694	310.245	X		812.408
	06						Taxe speciale	375.000	375.000	1.123.020	726.326	396.694	310.245			812.408
	50						Alte venituri	5.000	5.000							
3702							TRANSFERTURI VOLUNTARE, ALTELE DECAT SUBVENTIILE			3.000		3.000	3.000	X		
3702	01						Donatii si sponsorizari									
3702	03						Varsaminte din sectiunea de functionare pentru finantarea sectiunii de dezvoltare a bugetului local(cu semnul minus)	-7.000								
3702	04						Varsaminte din sectiunea de functionare	7.000								
4100	02						IV. SUBVENTII	28.432.000	28.432.000	1.294.296		1.294.296	1.294.296			
4200	02						SUBVENTII DE LA ALTE NIVELE ALE ADMINISTRATIEI PUBLICE	28.432.000	28.432.000	1.294.296		1.294.296	1.294.296			
4202							SUBVENTII DE LA BUGETUL DE STAT Planuri si regulamente de urbanism	28.256.000	28.256.000	1.246.605		1.246.605	1.246.605			
										15.000		15.000	15.000			

Capi- tol	Sub- capi- tol	Pa- ra- graf	Gru- pa/ Titlu	Ar- ti- col	Ali- ne- at	Denumire indicator	Prevederi anulate aprobrate la finele perioadei de raportare	Prevederi bugetare timestriale cumulate	Drepturi constatate				Incasari realizate	Stingeri pe alte cai decat incasari.	Drepturi constatate de incasat
									Total din care:	din anii precedenti	din anul curent	8=3-6-7			
						B									
						A									
4202	34					Subventii pentru acordarea ajutorului pentru incalzirea locuintei cu lemne, carbuni, combustibili petroliferi			1.346			1.346			
4202	65					Finantarea Programului National de Dezvoltare Locala	28.256.000	28.256.000	1.230.259		1.230.259	1.230.259			
4302						SUBVENTII DE LA ALTE ADMINISTRATII	176.000	176.000	47.691		47.691	47.691			
4302	31					Sume alocate din bugetul AFIR, pentru sustinerea proiectelor din PNDR 2014-2020			47.691		47.691	47.691			
4302	34					Sume alocate din bugetul ANCFI pentru finantarea lucrarilor de inregistrare sistematica din cadrul Programului national de cadastru si carte funciara	176.000	176.000							
4802	04					Fondul European Agricol de Dezvoltare Rurala (FEADR)	4.512.000	4.512.000	240.469		240.469	240.469			
4802	04	01				Sume primite in contul platilor efectuate in anul curent	2.812.000	2.812.000	240.469		240.469	240.469			
4802	04	03				Prefinantare	1.700.000	1.700.000							
4990						VENTURI PROPRII	2.688.000	2.688.000	6.947.094		4.180.679	2.766.415			53.509
															4.350.089

Conducatorul compartimentului
financiar-contabil

Conducatorul institutiei



[Handwritten signature]

[Handwritten signature]

COMUNA CRACIUNESTI

JUDETUL MURES

C.F.4323187


NR.INREG. 911/06.02.2020.

NOTA EXPLICATIVA

Referitor la Dare de seama Trim.IV partea venituri cu suma de 240469 lei s-a virat gresit de la AFIR la 48020401 si trebuie sa regaseasca la 48020402 "Sume primite in contul platilor efectuate in anii anterior".

Contabil

KUTI JULISKA



3

3

CONTUL DE EXECUTIE BUGETUL INSTITUTIILOR PUBLICE DIN VENITURI PROPRII SI SUBVENTII DIN BUGETUL LOCAL - VENITURI

31.12.2019

Capi- tol	Sub- capi- tol	Pa- ra- graf	Gru- pa/ Titlu	Ar- ti- col	Ali- ne- at	Denumire indicator	Prevederi anuale aprobate la fiacele perioadei de raportare	Prevederi bugetare anuale aprobate la fiacele perioadei de raportare	Prevederi bugetare timestriale cumulate	Drepturi constatate			Stingeri pe alte cai decat incasari.	Incasari realizate	pag.: 7	-lei- 8=3-6-7
										Total din care:	din anii precedenti	din anul curent				
										3=4+5	4	5	6			
						B										
						TOTAL VENITURI-VENITURI PROPRII,SUBVENTII	237.000	237.000	237.000	207.360	207.360	207.360	207.360	207.360		
						I. VENITURI CURENTE	237.000	237.000	237.000	207.360	207.360	207.360	207.360	207.360		
						C. VENITURI NEFISCALE	237.000	237.000	237.000	207.360	207.360	207.360	207.360	207.360		
						CI. VENITURI DIN PROPRIETATE	237.000	237.000	237.000	207.360	207.360	207.360	207.360	207.360		
						VENITURI DIN PROPRIETATE	237.000	237.000	237.000	207.360	207.360	207.360	207.360	207.360		
						Venituri din concesiuni si inchirieri	10.000	10.000	10.000	7.379	7.379	7.379	7.379	7.379		
						Alte venituri din concesiuni si inchirieri de catre institutiile publice	10.000	10.000	10.000	7.379	7.379	7.379	7.379	7.379		
						Venituri din utilizarea pasunilor comunale	7.000	7.000	7.000	7.191	7.191	7.191	7.191	7.191		
						Alte venituri din proprietate	220.000	220.000	220.000	192.790	192.790	192.790	192.790	192.790		

Conducatorul compartimentului
financiar-contabil

Conducatorul institutiei



[Signature]

[Signature]

CONTUL DE EXECUTIE BUGETUL LOCAL - VENITURI

31.12.2019

SECTIUNEA DE FUNCTIONARE

Capit- ol	Sub- capi- tol	Pa- ra- graf	Gru- pa/ Titlu	Ar- ti- col	Ali- ne- at	Denumire indicator	Prevederi bugetare anuale aprobrate la finele perioadei de raportare	Prevederi bugetare timestriale cumulate	Drepturi constatate			Incasari realizate	Stingeri pe alte cal decat incasari.	Drepturi constatate de incasat			
									Total din care:	din anii precedenti	din anul curent				4	5	6
0						B		2	3=4+5	4	5	6	7	8=3-6-7			
						TOTAL JUDET			9.319.748	4.180.679	5.139.069	4.916.150	53.509	4.350.089			
	0001	02				TOTAL VENITURI-BUGET LOCAL	5.233.000	5.239.000	6.947.094	4.180.679	2.766.415	2.543.496	53.509	4.350.089			
	4990					VENITURI PROPRII	2.688.000	2.688.000	9.318.402	4.180.679	5.137.723	4.914.804	53.509	4.350.089			
	0002	02				I. VENITURI CURENTE	5.057.000	5.063.000	5.721.575	1.264.351	4.457.224	4.370.392	53.142	1.298.041			
	0003	02				A. VENITURI FISCALE	4.273.000	4.283.000									
	0004	02				A1. IMPOZIT PE VENIT, PROFIT SI CASTIGURI DIN CAPITAL	1.301.000	1.301.000	1.349.355		1.349.355	1.349.355					
	0005	02				A1.1 IMPOZIT PE VENIT, PROFIT SI CASTIGURI DIN CAPITAL DE LA PERSOANE JURIDICE			10.758		10.758	10.758					
	0300	02				A1.2 IMPOZIT PE VENIT, PROFIT SI CASTIGURI DIN CAPITAL DE LA PERSOANE FIZICE	1.301.000	1.301.000	1.338.597		1.338.597	1.338.597					
	0302					IMPOZIT PE VENIT			10.758		10.758	10.758					
	18					Impozitul pe veniturile din transferul proprietatilor imobiliare din patrimoniul personal			10.758		10.758	10.758					
	0402					COTE SI SUME DEFALCATE DIN IMPOZITUL PE VENIT	1.301.000	1.301.000	1.338.597		1.338.597	1.338.597					
	0402	01				Cote defalcate din impozitul pe venit	392.000	392.000	407.820		407.820	407.820					
	04					Sume alocate din cotele defalcate din impozitul pe venit pentru echilibrarea bugetelor locale	744.000	744.000	799.203		799.203	799.203					
	0402	05				Sume repartizate din Fondul la dispozitia Consiliului Județean	165.000	165.000	131.574		131.574	131.574					

Capi- tol	Sub- capi- tol	Pa- ra- graf	Gru- pa/ Titlu	Ar- fi- col	Ali- ne- at	Deamire indicator	Prevederi anuale aprobrate la finele de perioadei de raportare		Prevederi bugetare timestriale cumulate	Drepturi constatate			Incasari realizate	Stingeri pa alte cai decat incasari.	Drepturi constatate de incasat
							1	2		Total din care: 3=4+5	4	5			
B															
locale							2.094.000	2.104.000	2.104.000	2.104.000	2.104.000	2.104.000			
1602						TAXE PE UTILIZAREA BUNURILOR, AUTORIZAREA UTILIZARII BUNURILOR SAU PE DESFASURAREA DE ACTIVITATI	2.094.000	2.104.000	2.104.000	2.104.000	2.104.000				
1602	02					Impozit pe mijloacele de transport	218.000	218.000	835.687	602.304	233.383	187.808	14.143	633.736	
1602	02	01				Impozit pe mijloacele de transport detinute de persoane fizice*)	207.000	207.000	822.963	596.406	226.557	178.803	14.143	630.017	
1602	02	02				Impozit pe mijloace de transport detinute persoane de juridice*)	190.000	190.000	786.192	577.742	208.450	166.873	12.503	606.816	
1602	03					Taxe si tarife pentru eliberarea de licente si autorizatii de functionare	17.000	17.000	36.771	18.664	18.107	11.930	1.640	23.201	
1800	02					A6. ALTE IMPOZITE SI TAXE FISCALE	11.000	11.000	12.724	5.898	6.826	9.005	390	3.719	
1802	50					ALTE IMPOZITE SI TAXE FISCALE	44.000	44.000	159.442	58.891	100.551	102.260	390	56.792	
2900	02					Alte impozite si taxe	44.000	44.000	159.442	58.891	100.551	102.260	390	56.792	
3000	02					C. VENITURI NEFISCALE	44.000	44.000	159.442	58.891	100.551	102.260	390	56.792	
3002	05					C1. VENITURI DIN PROPRIETATE	784.000	780.000	3.596.827	2.916.328	680.499	544.412	367	3.052.048	
3002	05	30				VENITURI DIN PROPRIETATE	19.000	19.000	26.894	1.266	25.628	26.301		593	
3002	05	30				VENITURI DIN PROPRIETATE	19.000	19.000	26.894	1.266	25.628	26.301		593	
3002	05	30				Venituri din concesiuni si inchirieri	19.000	19.000	19.857	1.266	18.591	19.264		593	
3002	05	30				Alte venituri din concesiuni si inchirieri de catre institutiile publice	19.000	19.000	19.857	1.266	18.591	19.264		593	
3002	05	30				Alte venituri din proprietate	765.000	761.000	3.569.933	2.915.062	654.871	518.111	367	3.051.455	
3300	02					C2. VANZARI DE BUNURI SI SERVICII									
3302						VENITURI DIN PRESTARI DE SERVICII SI ALTE ACTIVITATI									
3302	28					Venituri din recuperarea cheltuielilor de judecata, imputatii si despagubiri									
							2.653	2.653	2.653	1.365	1.288	6		2.647	
							2.653	2.653	2.653	1.365	1.288	6		2.647	

Capi- tol	Sub- capi- tol	Pa- ra- gra- f	Gru- pa/ Titlu	Ali- ne- at	Denumire indicator	Prevederi anuale aprobrate la finele perioadei de raportare	Prevederi bugetare trimestriale cumulate	Drepturi constatate			Incasari realizate	Stingeri pe alte cai decat incasari.	Drepturi constatate de incasat
								Total din care: 3=4+5	din anii precedenii	din anul curent			
					B								
					A								
3502					AMENZI, PENALITATI SI CONFISCARI	385.000	385.000	2.441.260	2.187.371	253.889	204.860		2.236.400
	01				Venituri din amenzi si alte sanctiuni aplicate potrivit dispozitiilor legale	385.000	385.000	2.441.110	2.187.221	253.889	204.784		2.236.326
	3502	01	02		Venituri din amenzi si alte sanctiuni aplicate de catre alte institutii de specialitate	385.000	385.000	2.441.110	2.187.221	253.889	204.784		2.236.326
	3502	02			Penalitati pentru nedepunere sau depunere cu intarziere declaratiei de impozite si taxe			150	150		76		74
	3602				DIVERSE VENITURI	380.000	380.000	1.123.020	726.326	396.694	310.245	367	812.408
		06			Taxe speciale	375.000	375.000	1.123.020	726.326	396.694	310.245	367	812.408
		50			Alte venituri	5.000	5.000						
	3702				TRANSFERURI VOLUNTARE, ALTELE DECAT SUBVENTIILE			3.000		3.000	3.000		
	3702	01			Donatii si sponsorizari			3.000		3.000	3.000		
		03			Varsaminte din sectiunea de functionare pentru finantarea sectiunii de dezvoltare a bugetului local(cu semnul minus)								
	4100	02			IV. SUBVENTII	176.000	176.000	1.346		1.346	1.346		
	4200	02			SUBVENTII DE LA ALTE NIVELE ALE ADMINISTRATIEI PUBLICE	176.000	176.000	1.346		1.346	1.346		
	4202				SUBVENTII DE LA BUGETUL DE STAT			1.346		1.346	1.346		
		34			Subventii pentru acordarea ajutorului pentru incalzirea locuintei cu lemne, carbuni, combustibili petrolieri			1.346		1.346	1.346		
	4302				SUBVENTII DE LA ALTE ADMINISTRATII	176.000	176.000						

Capi- tol	Sub- capi- tol	Pa- ra- graf	Gra- pa/ Titlu	Ar- ti- col	Ali- ne- at	Denumire indicator	Prevederi anuale aprobate la finele perioadei de raportare	Prevederi bugetare timestriale cumulate	Drepturi constatate			Incasari realizate	Stingeri pe alte cai decat incasari.	Drepturi constatate de incasat
									Total din care:	din anii precedenti	din anul curent			
4302	34	A				B	1	2	3=4+5	4	5	6	7	8=3-6-7
						Sume alocate din bugetul ANCPPI pentru finantarea lucrarilor de inregistrare sistemtica din cadrul Programului national de cadastru si carte funciara	176.000	176.000						

Conducatorul institutiei

[Signature]

Conducatorul compartimentului
financiar-contabil

[Signature]



CONTUL DE EXECUTIE BUGETUL INSTITUTIILOR PUBLICE DIN VENITURI PROPRII SI SUBVENTII DIN BUGETUL LOCAL - VENITURI
31.12.2019

SECTIUNEA DE FUNCTIONARE

Capi- tol	Sub- capi- tol	Pa- ra- gra- f	Gru- pa/ Titlu	Ar- fi- col	Al- ne- at	Denumire indicator	Prevederi		Prevederi bugetare anuale aprobrate la finele perioadei de raportare	Prevederi bugetare fimestriale cumulate	Drepturi constatate			Incasari realizate	Stingeri pa alte cai decat incasari.	Drepturi constatate de incasat
							1	2			Total din care:	din anii precedenti	din anul curent			
						B										
						A										
						TOTAL VENITURI-VENITURI PROPRII,SUBVENTII		237.000	237.000	237.000	207.360	207.360	207.360	207.360		8=3-6-7
						I. VENITURI CURENTE		237.000	237.000	237.000	207.360	207.360	207.360	207.360		
						C. VENITURI NEFISCALE		237.000	237.000	237.000	207.360	207.360	207.360	207.360		
						C1. VENITURI DIN PROPRIETATE		237.000	237.000	237.000	207.360	207.360	207.360	207.360		
						VENITURI DIN PROPRIETATE		237.000	237.000	237.000	207.360	207.360	207.360	207.360		
						Venituri din concesiuni si inchirieri		10.000	10.000	10.000	7.379	7.379	7.379	7.379		
						Alte venituri din concesiuni si inchirieri de catre institutiile publice		10.000	10.000	10.000	7.379	7.379	7.379	7.379		
						Venituri din utilizarea pasunilor comunale		7.000	7.000	7.000	7.191	7.191	7.191	7.191		
						Alte venituri din proprietate		220.000	220.000	220.000	192.790	192.790	192.790	192.790		

Conducatorul compartimentului
financiar-contabil

Conducatorul institutiei

[Signature]

[Signature]



CONTUL DE EXECUTIE BUGETUL LOCAL - VENITURI
31.12.2019

SECTIUNEA DE DEZVOLTARE

Capi- tol	Sub- capi- tol	Pa- ra- graf	Gru- pa/ Titlu	Ar- ti- col	Ali- ne- at	Denumire indicator	Prevederi		Prevederi bugetare timestriale cumulate	Drepturi constatate			Stingeri pe alte cai decat incasari.	Drepturi constatate de incasat	
							anuale aprobrate la finele perioadei de raportare	1		Total din care:	din anii precedenti	din anul curent			6
A							2	3=4+5	4	5	6	7	8=3-6-7		
TOTAL JUDET							B								
0						TOTAL VENITURI-BUGET LOCAL	32.768.000	32.775.000	1.533.419		1.533.419		1.533.419		
0001	02					SUME PRIMITE DE LA UE/ALTI DONATORI IN									
4802						CONTUL PLATILOR EFECTUATE SI PREFINANATARI									
						AFERENTE CADRULUI FINANCIAR 2014-2020									
0002	02					I. VENITURI CURENTE	4.512.000	4.512.000	240.469		240.469		240.469		
2900	02					C. VENITURI NEFISCALE		7.000							
3300	02					C2. VANZARI DE BUNURI SI SERVICII		7.000							
3702						TRANSFERURI VOLUNTARE, ALTELE DECAT		7.000							
						SUBVENTIILE		7.000							
3702	04					Varsaminte din sectiunea de functionare		7.000							
4100	02					IV. SUBVENTII	28.256.000	28.256.000	1.292.950		1.292.950		1.292.950		
4200	02					SUBVENTII DE LA ALTE NIVELE ALE	28.256.000	28.256.000	1.292.950		1.292.950		1.292.950		
						ADMINISTRATIEI PUBLICE	28.256.000	28.256.000	1.245.259		1.245.259		1.245.259		
4202						SUBVENTII DE LA BUGETUL DE STAT			15.000		15.000		15.000		
	05					Planuri si regulamente de urbanism									
	65					Finantarea Programului National de									
						Dezvoltare Locala	28.256.000	28.256.000	1.230.259		1.230.259		1.230.259		
4302						SUBVENTII DE LA ALTE ADMINISTRATII			47.691		47.691		47.691		
	31					Sume alocate din bugetul AFIR, pentru									
						sustinerea proiectelor din PNDR 2014-2020									
4802	04					Fondul European Agricol de Dezvoltare									
						Rurala (FEADR)	4.512.000	4.512.000	240.469		240.469		240.469		
4802	04	01				Sume primite in contul platilor efectuate									

CONTUL DE EXECUTIE BUGETUL LOCAL - CHELTUIELI
31.12.2019

pag.: 1 -lei-

Capi- toi	Sub- capi- toi	Pa- ra- graf	Gru- pa/ Titlu	Ar- ti- col	Ali- ne- at	Denumire indicator	Credite de angajament		Credite bugetare		Angajamente bugetare	Angajamente legale	Plati efectuate	Angajamente legale de platit	Cheltuieli efective
							initiale	definitive	initiale	definitive					
A							1	2	3	4	5	6	7	8=6-7	9
B															
0						TOTAL JUDET									
5002						TOTAL CHELTUIELI			43.996.000	44.009.000	39.242.286	39.242.286	5.544.818	33.697.468	4.177.944
5100	02					Partea I-a SERVICII PUBLICE GENERALE			2.209.000	2.214.000	2.213.741	2.213.741	1.855.294	358.447	1.861.712
5102						AUTORITATI PUBLICE SI ACTIUNI EXTERNE			2.209.000	2.214.000	2.213.741	2.213.741	1.855.294	358.447	1.861.712
	01					Autoritati executive si legislative			2.209.000	2.214.000	2.213.741	2.213.741	1.855.294	358.447	1.861.712
	01	03				Autoritati executive			2.209.000	2.214.000	2.213.741	2.213.741	1.855.294	358.447	1.861.712
6000	02					Partea II-a APARARE, ORDINE PUBLICA SI SIGURANTA NATIONALA			123.000	123.000	123.000	123.000	108.305	14.695	108.305
6102						ORDINE PUBLICA SI SIGURANTA NATIONALA			123.000	123.000	123.000	123.000	108.305	14.695	108.305
	03					Ordine publica			123.000	123.000	123.000	123.000	108.305	14.695	108.305
	03	04				Politie comunitara			123.000	123.000	123.000	123.000	108.305	14.695	108.305
6500	02					Partea III-a CHELTUIELI SOCIAL-CULTURALE			2.335.000	2.477.000	2.202.089	2.202.089	1.250.840	951.249	1.248.683
6502						INVATAMANT			1.418.000	1.540.000	1.295.071	1.295.071	392.852	902.219	379.956
	03					Invatamant prescolar si primar			130.000	194.000	193.988	193.988	158.107	35.881	158.107
	03	01				Invatamant prescolar			35.000	69.000	69.000	69.000	55.554	13.446	55.554
	03	02				Invatamant primar			95.000	125.000	124.988	124.988	102.553	22.435	102.553
	04					Invatamant secundar			1.280.000	1.338.000	1.101.083	1.101.083	234.745	866.338	221.849
	04	01				Invatamant secundar inferior			1.280.000	1.338.000	1.101.083	1.101.083	234.745	866.338	221.849
	50					Alte cheltuieli in domeniul invatamantului			8.000	8.000					
6702						CULTURA, RECREERE SI RELIGIE			17.000	37.000	37.000	37.000	4.205	32.795	4.205
	03					Servicii culturale			17.000	37.000	37.000	37.000	4.205	32.795	4.205
	03	07				Camine culturale			17.000	37.000	37.000	37.000	4.205	32.795	4.205
6802						ASIGURARI SI ASISTENTA SOCIALA			900.000	900.000	870.018	870.018	853.783	16.235	864.522
	05					Asistenta sociala in caz de boli si invaliditati			900.000	900.000	870.018	870.018	853.783	16.235	864.522

Capi- totol	Sub- capi- totol	Pa- ra- gra- ful	Gru- pa/ Titlu	Ar- ti- col	Ali- ne- at	Denumire indicator	Credite de angajament		Credite bugetare		Angajamente bugetare	Angajamente legale	Plati efectuate	Angajamente legale de platit	Cheltuieli efective
							initiale	definitive	initiale	definitive					
			A			B	1	2	3	4	5	6	7	8-6-7	9
6802	05	02				Asistenta sociala in caz de invaliditate	900.000		900.000		870.018	870.018	853.783	16.235	864.522
7000	02					Partea IV-a SERVICII SI DEZVOLTARE PUBLICA, LOCUINTE, MEDIU SI APE LOCUINTE, SERVICII SI DEZVOLTARE PUBLICA	36.508.000		36.518.000		32.026.456	32.026.456	1.932.954	30.093.502	602.993
7002	06					Iluminat public si electrificari	719.000		729.000		729.000	729.000	378.894	350.106	381.758
	50					Alte servicii in domeniile locuintelor, serviciilor si dezvoltarii comunale	100.000		110.000		110.000	110.000	95.922	14.078	95.923
7402	05					PROTECTIA MEDIULUI	619.000		619.000		619.000	619.000	282.972	336.028	285.835
	05	01				Salubritate si gestiunea deseurilor	35.789.000		35.789.000		31.297.456	31.297.456	1.554.060	29.743.396	221.235
	06					Salubritate	267.000		267.000		267.000	267.000	200.779	66.221	200.779
8000	02					Canalizarea si tratarea apelor reziduale	267.000		267.000		267.000	267.000	200.779	66.221	200.779
8002	01					Partea V-a ACTIUNI ECONOMICE	35.522.000		35.522.000		31.030.456	31.030.456	1.353.281	29.677.175	20.456
	01	06				ACTIUNI GENERALE ECONOMICE, COMERCIALE SI DE MUNCA	2.821.000		2.677.000		2.677.000	2.677.000	397.425	2.279.575	356.251
8002	01					Actiuni generale economice si comerciale	50.000		50.000		50.000	50.000	13.601	36.399	13.601
	01	06				Prevenire si combatere inundatiilor si gheturi	50.000		50.000		50.000	50.000	13.601	36.399	13.601
8402	03					TRANSPORTURI	2.771.000		2.627.000		2.627.000	2.627.000	383.824	2.243.176	342.650
	03	01				Transport rutier	2.771.000		2.627.000		2.627.000	2.627.000	383.824	2.243.176	342.650
9802						Drumuri si poduri	2.771.000		2.627.000		2.627.000	2.627.000	383.824	2.243.176	342.650
9902						EXCEDENT DEFICIT	5.995.000		5.995.000				904.751		

DETALIEREA CHELTUIELILOR Bugetul local

Capi- fol	Sub- capi- fol	Pa- ra- graf	Gru- pa/ Titlu	Ali- ne- at	Denumire indicator	Credite de angajament		Credite bugetare		Angajamente legale	Plati efectuate	Angajamente legale de platit	Cheltuieli efective
						initiale	definitive	initiale	definitive				
A					B								
0					TOTAL JUDET							8=6-7	9
5002	01				TOTAL CHELTUIELI	43.996.000	44.009.000	✓	39.242.286	39.242.286	5.544.818	✓	33.697.468
	10				CHELTUIELI CURENTE	9.978.000	9.984.000		5.217.545	5.217.545	4.155.392		1.062.153
	10	01			TITLUL I CHELTUIELI DE PERSONAL	2.183.000	2.207.000	✓	2.207.000	2.207.000	2.019.598	✓	187.402
	10	01	01		Cheltuieli salariale in bani	2.092.000	2.112.600		2.112.600	2.112.600	1.942.611		169.989
	10	01	01		Salarii de baza	1.776.000	1.802.300		1.802.300	1.802.300	1.687.805		114.495
	10	01	06		Alte sporuri	8.000	8.000		8.000	8.000	5.395		2.605
	10	01	12		Indemnizatii platite unor persoane din afara unitatii	158.000	158.000		158.000	158.000	143.371		14.629
5002	10	01	17		Indemnizatii de hrana	102.000	97.300		97.300	97.300	71.319		25.981
	10	01	30		Alte drepturi salariale in bani	48.000	47.000		47.000	47.000	34.721		12.279
	10	02			Cheltuieli salariale in natura	36.000	37.000		37.000	37.000	31.400		5.600
	10	02	06		Vouchere de vacanta	36.000	37.000		37.000	37.000	31.400		5.600
	10	03			Contributii	55.000	57.400		57.400	57.400	45.587		11.813
	10	03	07		Contributia asiguratorie pentru munca	51.000	54.000		54.000	54.000	42.910		11.090
	10	03	08		Contributii platite de angajator in numele angajatului	4.000	3.400		3.400	3.400	2.677		723
5002	20				TITLUL II BUNURI SI SERVICII	2.382.000	2.388.000	✓	2.388.000	2.388.000	1.513.249	✓	874.751
	20	01			Bunuri si servicii	1.587.500	1.624.000		1.624.000	1.624.000	1.059.552		564.448
	20	01	01		Furnituri de birou	17.500	17.500		17.500	17.500	13.653		3.847
	20	01	02		Material pentru curatenie	5.000	5.000		5.000	5.000	3.950		1.050
	20	01	03		Incalzit, iluminat si forta motrica	225.000	230.000		230.000	230.000	189.276		40.724
	20	01	04		Apa, canal si salubritate	267.000	267.000		267.000	267.000	200.779		66.221
	20	01	05		Carburanti si lubrifianti	75.000	75.000		75.000	75.000	33.819		41.181
	20	01	06		Piese de schimb	6.000	6.000		6.000	6.000	5.477		523
	20	01	07		Transport	43.000	38.500		38.500	38.500	32.548		5.952

Capi- tol	Sub- capi- tol	Pa- ra- graf	Gru- pa/ Titlu	Ar- ti- col	Ali- ne- at	Denumire indicator	Credite de angajament		Credite bugetare		Angajamente bugetare	Angajamente legale	Plati efectuate	Angajamente legale de platit	Cheltuieli efective
							1	2	3	4					
						B									
						A									
5002	58	04	01			Dezvoltare Rurala (FEADR)			4.745.000	4.745.000	20.456	20.456	20.456	20.456	20.456
	58	04	02			Finantarea nationala			4.512.000	4.512.000	20.456	20.456	20.456	20.456	20.456
	59					Finantarea externa nerambursabila			233.000	233.000	8.083	8.083	8.083	8.083	8.083
	59	01				TITLUL XI ALTE CHELTUIELI			12.000	12.000	8.083	8.083	8.083	8.083	8.083
	59					Burse			12.000	12.000	8.083	8.083	8.083	8.083	8.083
	70					CHELTUIELI DE CAPITAL			34.018.000	34.025.000	34.025.000	34.025.000	34.025.000	32.635.315	32.635.315
	71					TITLUL XIII ACTIVE NEFINANCIARE			34.018.000	34.025.000	34.025.000	34.025.000	34.025.000	32.635.315	32.635.315
	71	01				Active fixe			34.018.000	34.025.000	34.025.000	34.025.000	34.025.000	32.635.315	32.635.315
	71	01	01			Constructii			33.518.000	33.518.000	33.518.000	33.518.000	33.518.000	32.215.175	32.215.175
	71	01	30			Alte active fixe (inclusiv reparatii capitale)			500.000	507.000	507.000	507.000	507.000	420.140	420.140
5002	84					PLATI EFECTUATE IN ANII PRECEDENTI SI RECUPERATE IN ANUL CURENT					-259	-259	-259	-259	-259
5002	85					Titlul XIX PLATI EFECTUATE IN ANII PRECEDENTI SI RECUPERATE IN ANUL CURENT					-259	-259	-259	-259	-259
5002	85	01				Plati efectuate in anii precedenti si recuperate in anul curent					-259	-259	-259	-259	-259
5002	85	01	01			Plati efectuate in anii precedenti si recuperate in anul curent (SF)					-259	-259	-259	-259	-259
5100	02					Partea I-a SERVICII PUBLICE GENERALE			2.209.000	2.214.000	2.213.741	2.213.741	2.213.741	358.447	1.861.712
5102	01					CHELTUIELI CURENTE			2.209.000	2.207.000	2.207.000	2.207.000	2.207.000	357.847	1.861.712
	10					TITLUL I CHELTUIELI DE PERSONAL			1.678.000	1.678.000	1.678.000	1.678.000	1.505.861	172.139	1.525.381
	10	01				Cheltuieli salariale in bani			1.611.000	1.611.000	1.611.000	1.611.000	1.450.318	160.682	1.469.496
	10	01	01			Salarii de baza			1.320.000	1.320.000	1.320.000	1.320.000	1.214.181	105.819	1.222.716
	10	01	06			Alte sporuri			8.000	8.000	8.000	8.000	2.605	5.197	5.197

Capi- tol	Sub- capi- tol	Pa- ra- gra- f	Gru- pa/ Titlu	Ar- ti- col	Ali- ne- at	Denumire indicator	Credite de angajament		Credite bugetare		Angajamente bugetare	Angajamente legale	Plati efectuate	Angajamente legale de platit	Cheltuieli efective
							1	2	3	4					
			A			B									
5102	10	01	12			Indemnizatii platite unor persoane din afara unitatii			158.000	158.000	158.000	143.371	14.629	146.328	
5102	10	01	17			Indemnizatii de hrana			79.000	79.000	79.000	53.061	25.939	57.936	
	10	01	30			Alte drepturi salariale in bani			46.000	46.000	46.000	34.310	11.690	37.319	
	10	02				Cheltuieli salariale in natura			28.000	28.000	28.000	23.700	4.300	23.700	
	10	02	06			Vouchere de vacanta			28.000	28.000	28.000	23.700	4.300	23.700	
	10	03				Contributii			39.000	39.000	39.000	31.843	7.157	32.185	
	10	03	07			Contributia asiguratorie pentru munca			39.000	39.000	39.000	31.843	7.157	32.185	
	20					TITLUL II BUNURI SI SERVICII			531.000	529.000	529.000	343.292	185.708	336.331	
	20	01				Bunuri si servicii			452.000	435.000	435.000	300.744	134.256	300.745	
	20	01	01			Furnituri de birou			15.000	15.000	15.000	11.153	3.847	11.153	
	20	01	02			Materiale pentru curatenie			2.000	2.000	2.000	952	1.048	952	
	20	01	03			Incalzit, iluminat si forta motrica			55.000	45.000	45.000	38.210	6.790	38.210	
	20	01	08			Posta, telecomunicatii, radio, tv, internet			40.000	40.000	40.000	22.579	17.421	22.580	
5102	20	01	09			Materiale si prestari de servicii cu caracter functional			80.000	80.000	80.000	68.743	11.257	68.798	
5102	20	01	30			Alte bunuri si servicii pentru intretinere si functionare			260.000	253.000	253.000	159.107	93.893	159.052	
5102	20	05				Bunuri de natura obtociclor de inventar			15.000	15.000	15.000	6.698	8.302	8.302	
	20	05	30			Alte obiecte de inventar			15.000	15.000	15.000	6.698	8.302	8.302	
	20	06				Deplasari, detasari, transferari			20.000	20.000	20.000	14.353	5.647	14.353	
	20	06	01			Deplasari interne, detasari, transferari			20.000	20.000	20.000	14.353	5.647	14.353	
	20	13				Pregatire profesionala			4.000	19.000	19.000	5.745	13.255	5.745	
	20	30				Alte cheltuieli			40.000	40.000	40.000	15.752	24.248	15.488	
	20	30	30			Alte cheltuieli cu bunuri si servicii			40.000	40.000	40.000	15.752	24.248	15.488	

Capi- tol	Sub- capi- tol	Pa- ra- graf	Gru- pa/ Tidul	Ar- ti- col	Ali- ne- at	Denumire indicator	Credite de angajament		Credite bugetare		Angajamente bugetare	Angajamente legale	Plati efectuate	Angajamente legale de platit	Cheltuieli efective
							initiale	definitive	initiale	definitive					
						B	1	2	3	4	5	6	7	8=6-7	9
						A									
5102	70					CHELTUIELI DE CAPITAL				7.000	7.000	6.400	600		
	71					TITLUL XIII ACTIVE NEFINANCIARE				7.000	7.000	6.400	600		
	71	01				Active fixe				7.000	7.000	6.400	600		
	71	01	30			Alte active fixe (inclusiv reparatii capitale)				7.000	7.000	6.400	600		
5102	84					PLATI EFECTUATE IN ANII PRECEDENTI SI RECUPERATE IN ANUL CURENT				7.000	7.000	6.400	600		
5102	85					Titulul XIX PLATI EFECTUATE IN ANII PRECEDENTI SI RECUPERATE IN ANUL CURENT				-259	-259	-259			
5102	85	01				Plati efectuate in anii precedenti si recuperate in anul curent				-259	-259	-259			
5102	85	01	01			Plati efectuate in anii precedenti si recuperate in anul curent (SF)				-259	-259	-259			
6000	02					Partea II-a APARARE, ORDINE PUBLICA SI SIGURANTA NATIONALA			123.000	123.000	123.000	108.305	14.695	108.305	108.305
6102	01					CHELTUIELI CURENTE			123.000	123.000	123.000	108.305	14.695	108.305	108.305
	20					TITLUL II BUNURI SI SERVICII			123.000	123.000	123.000	108.305	14.695	108.305	108.305
	20	01				Bunuri si servicii			123.000	123.000	123.000	108.305	14.695	108.305	108.305
	20	01	09			Materiale si prestari de servicii cu caracter functional			120.000	120.000	120.000	105.764	14.236	105.764	105.764
6102	20	01	30			Alte bunuri si servicii pentru intretinere si functionare			3.000	3.000	2.541	459	2.541	459	2.541
6500	02					Partea III-a CHELTUIELI SOCIAL-CULTURALE			2.335.000	2.477.000	2.202.089	1.250.840	951.249	1.248.683	1.248.683
6502	01					CHELTUIELI CURENTE			580.000	702.000	457.071	382.852	74.219	379.956	379.956
	20					TITLUL II BUNURI SI SERVICII			317.000	439.000	439.000	364.781	74.219	361.885	361.885

Capi- fol	Sub- capi- fol	Pa- ra- graf	Gru- pa/ Titlu	Ar- ti- col	Ali- ne- at	Denumire indicator	Credite de angajament		Credite bugetare		Angajamente bugetare	Angajamente legale	Plati efectuate	Angajamente legale de platit	Cheltuieli efective
							initiale	definitive	initiale	definitive					
A							1	2	3	4	5	6	7	8-6-7	9
B															
6502	20	01				Bunuri si servicii			282.500	326.000	326.000	271.500	54.500	271.500	
	20	01	01			Furnituri de birou			2.500	2.500	2.500	2.500		2.500	
	20	01	02			Materiale pentru curatenie			3.000	3.000	3.000	2.998	2	2.998	
	20	01	03			Incalzit, iluminat si forta motrica			115.000	120.000	120.000	102.236	17.764	102.236	
	20	01	05			Carburanti si lubrifianti			35.000	35.000	35.000	33.819	1.181	33.819	
	20	01	07			Transport			43.000	38.500	38.500	32.548	5.952	32.548	
	20	01	08			Posta, telecomunicatii, radio, tv, internet			3.000	3.000	3.000	1.733	1.267	1.733	
6502	20	01	09			Materiale si prestari de servicii cu caracter functional			60.000	57.500	57.500	40.252	17.248	40.252	
6502	20	01	30			Alte bunuri si servicii pentru intretinere si functionare			21.000	66.500	66.500	55.414	11.086	55.414	
6502	20	02				Reparatii curente			4.000	73.000	73.000	57.569	15.431	57.569	
	20	05				Bunuri de natura obiectelor de inventar			5.000	3.000	3.000	2.896	104	2.896	
	20	05	30			Alte obiecte de inventar			5.000	3.000	3.000	2.896	104	2.896	
	20	06				Deplasari, detasari, transferari			500	1.000	1.000	786	214	786	
	20	06	01			Deplasari interne, detasari, transferari			500	1.000	1.000	786	214	786	
	20	11				Carti, publicatii si materiale documentare			3.000						
6502	20	13				Pregatire profesionala			5.000	12.000	12.000	12.000		12.000	
	20	30				Alte cheltuieli			17.000	24.000	24.000	20.030	3.970	20.030	
	20	30	04			Chirii			7.000	7.000	7.000	5.400	1.600	5.400	
	20	30	30			Alte cheltuieli cu bunuri si servicii			10.000	17.000	17.000	14.630	2.370	14.630	
	57					TITLUL VIII ASISTENTA SOCIALA			18.000	9.988	9.988	9.988		9.988	
	57	02				Ajutoare sociale			18.000	9.988	9.988	9.988		9.988	
	57	02	01			Ajutoare sociale in numerar			10.000	9.988	9.988	9.988		9.988	

Capi- tol	Sub- capi- tol	Pa- ra- graf	Gru- pa/ Titlu	Ar- ti- col	Al- ne- at	Denumire indicator	Credite de angajament		Credite bugetare		Angajamente legale	Plati efectuate	Angajamente legale de platit	Cheltuieli efective	
							initiale	definitive	initiale	definitive					
A						B	1	2	3	4	5	6	7	8-6-7	9
6802	10					TITLUL I CHELTUIELI DE PERSONAL									
	10	01				Cheltuieli salariale in bani	234.000		234.000	258.000	258.000	245.765	12.235	256.504	
	10	01	01			Salarii de baza	228.000		228.000	249.000	249.000	240.358	8.642	250.861	
	10	01	01			Contributii	228.000		228.000	249.000	249.000	240.358	8.642	250.861	
	10	03				Contributia asiguratorie pentru munca	6.000		6.000	9.000	9.000	5.407	3.593	5.643	
	10	03	07			Contributia asiguratorie pentru munca	6.000		6.000	9.000	9.000	5.407	3.593	5.643	
	20					TITLUL II BUNURI SI SERVICII	28.000		28.000	28.000	28.000	24.000	4.000	24.000	
	20	01				Bunuri si servicii	28.000		28.000	28.000	28.000	24.000	4.000	24.000	
	20	01	30			Alte bunuri si servicii pentru intretinere si functionare	28.000		28.000	28.000	28.000	24.000	4.000	24.000	
6802	57					TITLUL VIII ASISTENTA SOCIALA	638.000		638.000	614.000	584.018	584.018	584.018	584.018	
	57	02				Ajutoare sociale	638.000		638.000	614.000	584.018	584.018	584.018	584.018	
	57	02	01			Ajutoare sociale in numerar	638.000		638.000	614.000	584.018	584.018	584.018	584.018	
7000	02					Partea IV-a SERVICII SI DEZVOLTARE PUBLICA, LOCUINTE, MEDIU SI APE	36.508.000		36.518.000	36.518.000	32.026.456	1.932.954	30.093.502	602.993	
	7002	01				CHELTUIELI CURENTE	699.000		709.000	709.000	709.000	378.894	330.106	381.758	
	10					TITLUL I CHELTUIELI DE PERSONAL	271.000		271.000	271.000	271.000	267.972	3.028	270.835	
	10	01				Cheltuieli salariale in bani	253.000		252.600	252.600	252.600	251.935	665	254.771	
	10	01	01			Salarii de baza	228.000		233.300	233.300	233.300	233.266	34	234.315	
	10	01	01			Salarii de baza	23.000		18.300	18.300	18.300	18.258	42	20.045	
	10	01	17			Indemnizatii de hrana	2.000		1.000	1.000	1.000	411	589	411	
	10	01	30			Alte drepturi salariale in bani	8.000		9.000	9.000	9.000	7.700	1.300	7.700	
	10	02				Cheltuieli salariale in natura	8.000		9.000	9.000	9.000	7.700	1.300	7.700	
	10	02	06			Vouchere de vacanta	10.000		9.400	9.400	9.400	8.337	1.063	8.364	
	10	03				Contributii	6.000		6.000	6.000	6.000	5.660	340	5.724	
	10	03	07			Contributia asiguratorie pentru munca									
	10	03	08			Contributii platite de angajator in numele angajatului	4.000		3.400	3.400	3.400	2.677	723	2.640	

Capi- tol	Sub- capi- tol	Pa- ra- graf/Titu col	Ar- ti- col	Al- ne- at	Denumire indicator	Credite de angajament		Credite bugetare		Angajamente bugetare	Angajamente legale	Plati efectuate	Angajamente legale de platit	Cheltuieli efective
						initiale	definitive	initiale	definitive					
A					B									
					1	2	3	4	5	6	7	8=6-7	9	
7002	20				TITLUL II BUNURI SI SERVICII			428.000	438.000	438.000	438.000	110.922	327.078	110.923
	20	01			Bunuri si servicii			252.000	262.000	262.000	262.000	95.922	166.078	95.923
	20	01	03		Incalzit, iluminat si forta motrica			50.000	60.000	60.000	60.000	48.830	11.170	48.830
	20	01	09		Materiale si prestari de servicii cu caracter functional									
7002	20	01	30		Alte bunuri si servicii pentru intretinere si functionare			30.000	30.000	30.000	30.000	27.106	2.894	27.106
7002	20	30			Alte cheltuieli			172.000	172.000	172.000	172.000	19.986	152.014	19.987
	20	30	30		Alte cheltuieli cu bunuri si servicii			176.000	176.000	176.000	176.000	15.000	161.000	15.000
	70				CHELTUIELI DE CAPITAL			176.000	176.000	176.000	176.000	15.000	161.000	15.000
	71				TITLUL XIII ACTIVE NEFINANCIARE			20.000	20.000	20.000	20.000	20.000	20.000	20.000
	71	01			Active fixe			20.000	20.000	20.000	20.000	20.000	20.000	20.000
	71	01	30		Alte active fixe (inclusiv reparatii capitale)			4.779.000	4.779.000	287.456	287.456	221.235	66.221	221.235
7402	01				CHELTUIELI CURENTE			267.000	267.000	267.000	267.000	200.779	66.221	200.779
	20				TITLUL II BUNURI SI SERVICII			267.000	267.000	267.000	267.000	200.779	66.221	200.779
	20	01			Banuri si servicii			267.000	267.000	267.000	267.000	200.779	66.221	200.779
	20	01	04		Apa, canal si salubritate			267.000	267.000	267.000	267.000	200.779	66.221	200.779
	58				TITLUL X PROIECTE CU FINANTARE DIN FONDURI EXTERNE NERAMBURSABILE APERENTE CADRULUI FINANCIAR 2014-2020			4.512.000	4.512.000	20.456	20.456	20.456		20.456
7402	58	04			Programe din Fondul European Agricol de Dezvoltare Rurala (FEADR)			4.512.000	4.512.000	20.456	20.456	20.456		20.456
	7402	58	04	01	Finantarea nationala			31.010.000	31.010.000	31.010.000	31.010.000	1.332.825	29.677.175	1.332.825
	70				CHELTUIELI DE CAPITAL			31.010.000	31.010.000	31.010.000	31.010.000	1.332.825	29.677.175	1.332.825
	71				TITLUL XIII ACTIVE NEFINANCIARE			31.010.000	31.010.000	31.010.000	31.010.000	1.332.825	29.677.175	1.332.825

Capi- tol	Sub- capi- tol	Pa- ra- graf	Gru- pa/ Titlu	Ar- ti- col	Ali- ne- at	Denumire indicator	Credite de angajament		Credite bugetare		Angajamente bugetare	Angajamente legale	Plati efectuate	Angajamente legale de platit	Cheltuieli efective
							1 initiale	2 definitive	3 initiale	4 definitive					
						B									
						A									
7402	71 01	01				Active fixe			31.010.000	31.010.000	31.010.000	1.332.825	29.677.175		
	71 01	01				Constructii			30.748.000	30.748.000	30.748.000	1.302.825	29.445.175		
	71 01	30				Alte active fixe (inclusiv reparatii capitale)			262.000	262.000	262.000	30.000	232.000		356.251
8000	02					Partea V-a ACTIUNI ECONOMICE			2.821.000	2.677.000	2.677.000	397.425	2.279.575		13.601
8002	01					CHELTUIELI CURENTE			50.000	50.000	50.000	13.601	36.399		13.601
	20					TITLUL II BUNURI SI SERVICII			50.000	50.000	50.000	13.601	36.399		13.601
	20 01					Bunuri si servicii			50.000	50.000	50.000	13.601	36.399		13.601
	20 01	30				Alte bunuri si servicii pentru intretinere si functionare			50.000	50.000	50.000	13.601	36.399		13.601
8402	01					CHELTUIELI CURENTE			621.000	477.000	477.000	343.364	133.636		342.650
	20					TITLUL II BUNURI SI SERVICII			621.000	477.000	477.000	343.364	133.636		342.650
	20 01					Bunuri si servicii			121.000	121.000	121.000	44.701	76.299		43.987
	20 01	05				Carburanti si lubrifianti			40.000	40.000	40.000	5.477	40.000		5.477
	20 01	06				Piese de schimb			6.000	6.000	6.000	5.477	523		5.477
	20 01	30				Alte bunuri si servicii pentru intretinere si functionare			75.000	75.000	75.000	39.224	35.776		38.510
8402	20 02					Reparatii curente			500.000	356.000	356.000	298.663	57.337		298.663
	70					CHELTUIELI DE CAPITAL			2.150.000	2.150.000	2.150.000	40.460	2.109.540		2.109.540
	71					TITLUL XIII ACTIVE NEFINANCIARE			2.150.000	2.150.000	2.150.000	40.460	2.109.540		2.109.540
	71 01					Active fixe			2.150.000	2.150.000	2.150.000	40.460	2.109.540		2.109.540
	71 01	01				Constructii			2.000.000	2.000.000	2.000.000	40.460	2.000.000		2.000.000
	71 01	30				Alte active fixe (inclusiv reparatii capitale)			150.000	150.000	150.000	40.460	109.540		109.540

Conducatorul compartimentului

financiar-contabil

Conducatorul institutiei

0

CONTUL DE EXECUTIE BUGETUL INSTITUTIILOR PUBLICE DIN VENITURI PROPRII SI SUBVENTII DIN BUGETUL LOCAL - CHELTUIELI
31.12.2019

pag.: 1 -lei-

Capi- tot	Sub- capi- tot	Pa- ra- gra- f	Titlu	Ar- ti- col	Ali- ne- at	Denumire indicator	Credite de angajament		Credite bugetare		Angajamente bugetare	Angajamente legale	Plati efectuate	Angajamente legale de platit	Cheltuieli efective
							initiale	definitive	initiale	definitive					
A						B	1	2	3	4	5	6	7	8=6-7	9
5010						TOTAL CHELTUIELI DIN VENITURI PROPRII SI SUBVENTII			237.000	297.000	297.000	297.000	265.909	31.091	265.909
6710						CULTURA, RECREERE SI RELIGIE			17.000	17.000	17.000	17.000	4.781	12.219	4.781
	03					Servicii culturale			17.000	17.000	17.000	17.000	4.781	12.219	4.781
	03	07				Camine culturale			17.000	17.000	17.000	17.000	4.781	12.219	4.781
8310						AGRICULTURA, SILVICULTURA, PISCICULTURA SI VANATOARE			220.000	280.000	280.000	280.000	261.128	18.872	261.128
8310	04					Silvicultura			220.000	280.000	280.000	280.000	261.128	18.872	261.128
9810						EXCEDENT									
9910						DEFICIT				60.000			58.549		

DETALIEREA CHELTUIELILOR Bugetul institutiilor publice din venituri proprii si subvenții din bugetul local

pag.: 2 -lei-

Capi- tol	Sub- capi- tol	Pa- ra- gra- f	Gru- pa/ Titlu	Ar- ti- col	Ali- ne- at	Denumire indicator	Credite de angajament		Credite bugetare		Angajamente legale	Plati efectuate	Angajamente legale de platit	Cheltuieli efective		
							initiale	definitive	initiale	definitive						
A						B	1	2	3	4	5	6	7	8=6-7	9	
5010						TOTAL CHELTUIELI DIN VENITURI PROPRII										
						SI SUBVENTII			237.000	297.000	297.000	265.909	31.091	265.909	265.909	
5010	01					CHELTUIELI CURENTE			237.000	297.000	297.000	265.909	31.091	265.909	265.909	
	20					TITLUL II BUNURI SI SERVICII			237.000	297.000	297.000	265.909	31.091	265.909	265.909	
	20	01				Bunuri si servicii			8.000	8.000	8.000	4.781	3.219	4.781	4.781	
	20	01	03			Incalzit, iluminat si forta motrica										
	20	01	09			Materiale si prestari de servicii cu caracter functional			220.000	280.000	280.000	261.128	18.872	261.128	261.128	
5010	20	01	30			Alte bunuri si servicii pentru intretinere si functionare			9.000	9.000	9.000	4.781	9.000	4.781	4.781	
6710	01					CHELTUIELI CURENTE			17.000	17.000	17.000	4.781	12.219	4.781	4.781	
	20					TITLUL II BUNURI SI SERVICII			17.000	17.000	17.000	4.781	12.219	4.781	4.781	
	20	01				Bunuri si servicii			8.000	8.000	8.000	4.781	3.219	4.781	4.781	
	20	01	03			Incalzit, iluminat si forta motrica										
	20	01	30			Alte bunuri si servicii pentru intretinere si functionare			9.000	9.000	9.000	9.000	9.000	9.000	261.128	261.128
8310	01					CHELTUIELI CURENTE			220.000	280.000	280.000	261.128	18.872	261.128	261.128	
	20					TITLUL II BUNURI SI SERVICII			220.000	280.000	280.000	261.128	18.872	261.128	261.128	
	20	01				Bunuri si servicii										
	20	01	09			Materiale si prestari de servicii cu caracter functional			220.000	280.000	280.000	261.128	18.872	261.128	261.128	
	20	01	09						220.000	280.000	280.000	261.128	18.872	261.128	261.128	

Conducatorul institutiei

[Signature]

Conducatorul compartimentului financiar-contabil

[Signature]

CONTUL DE EXECUTIE BUGETUL LOCAL - CHELTUIELI

31.12.2019

Capi- tol	Sub- capi- tol	Pa- ra- gra- ful	Gru- pa/ Titlu	Ar- ti- col	Al- ne- at	Denumire indicator	Credite de angajament		Credite bugetare		Angajamente bugetare	Angajamente legale	Plati efectuate	Angajamente legale de platit	Cheltuieli efective
							1	2	3	4					
0						B									
						TOTAL JUDET									
5002						TOTAL CHELTUIELI			5.233.000	5.239.000	5.196.830	4.134.677	1.062.153	4.157.488	
5100	02					Partea I-a SERVICII PUBLICE GENERALE			2.209.000	2.207.000	2.206.741	1.848.894	357.847	1.861.712	
5102						AUTORITATI PUBLICE SI ACTIUNI EXTERNE			2.209.000	2.207.000	2.206.741	1.848.894	357.847	1.861.712	
	01					Autoritati executive si legislative			2.209.000	2.207.000	2.206.741	1.848.894	357.847	1.861.712	
	01	03				Autoritati executive			2.209.000	2.207.000	2.206.741	1.848.894	357.847	1.861.712	
6000	02					Partea II-a APARARE, ORDINE PUBLICA SI SIGURANTA NATIONALA			123.000	123.000	123.000	108.305	14.695	108.305	
6102						ORDINE PUBLICA SI SIGURANTA NATIONALA			123.000	123.000	123.000	108.305	14.695	108.305	
	03					Ordine publica			123.000	123.000	123.000	108.305	14.695	108.305	
	03	04				Politie comunitara			123.000	123.000	123.000	108.305	14.695	108.305	
6500	02					Partea III-a CHELTUIELI SOCIAL-CULTURALE			1.264.000	1.406.000	1.364.089	1.240.840	123.249	1.248.683	
6502						INVATAMANT			347.000	469.000	457.071	382.852	74.219	379.956	
	03					Invatamant prescolar si primar			130.000	194.000	193.988	158.107	35.881	158.107	
	03	01				Invatamant prescolar			35.000	69.000	69.000	55.554	13.446	55.554	
	03	02				Invatamant primar			95.000	125.000	124.988	102.553	22.435	102.553	
	04					Invatamant secundar			209.000	267.000	263.083	224.745	38.338	221.849	
	04	01				Invatamant secundar inferior			209.000	267.000	263.083	224.745	38.338	221.849	
	50					Alte cheltuieli in domeniul invatamantului			8.000	8.000					
6702						CULTURA, RECREERE SI RELIGIE			17.000	37.000	37.000	4.205	32.795	4.205	
	03					Servicii culturale			17.000	37.000	37.000	4.205	32.795	4.205	
	03	07				Camine culturale			17.000	37.000	37.000	4.205	32.795	4.205	
6802						ASIGURARI SI ASISTENTA SOCIALA			900.000	900.000	870.018	853.783	16.235	864.522	
	05					Asistenta sociala in caz de boli si invaliditati			900.000	900.000	870.018	853.783	16.235	864.522	

Capi- tol	Sub- capi- tol	Pa- ra- graf	Gru- pa/ Titlu	Ar- ti- col	Ali- ne- at	Denumire indicator	Credite de angajament		Credite bugetare		Angajamente bugetare	Angajamente legale	Plati efectuate	Angajamente legale de platit	Cheltuieli efective
							1	2	3	4					
			A			B									
6802	05	02				Asistența socială în caz de invaliditate			900.000	900.000	870.018	870.018	853.783	16.235	864.522
7000	02					Partea IV-a SERVICII SI DEZVOLTARE PUBLICA, LOCUINTE, MEDIU SI APE LOCUINTE, SERVICII SI DEZVOLTARE PUBLICA			966.000	976.000	976.000	976.000	579.673	396.327	582.537
7002	06					Iluminat public si electrificari			699.000	709.000	709.000	709.000	378.894	330.106	381.758
	50					Alte servicii in domeniile locuintelor, serviciilor si dezvoltarii comunale			100.000	110.000	110.000	110.000	95.922	14.078	95.923
7402	05					PROTECTIA MEDIULUI			599.000	599.000	599.000	599.000	282.972	316.028	285.835
	05	01				Salubritate si gestionarea deseurilor			267.000	267.000	267.000	267.000	200.779	66.221	200.779
8000	02					Salubritate			267.000	267.000	267.000	267.000	200.779	66.221	200.779
8002						Partea V-a ACTIUNI ECONOMICE ACTIUNI GENERALE ECONOMICE, COMERCIALE SI DE MUNCA			671.000	527.000	527.000	527.000	356.965	170.035	356.251
8002	01					Actiuni generale economice si comerciale			50.000	50.000	50.000	50.000	13.601	36.399	13.601
	01	06				Prevenire si combatere inundațiilor si gheturii			50.000	50.000	50.000	50.000	13.601	36.399	13.601
8402						TRANSPORTURI			621.000	477.000	477.000	477.000	343.364	133.636	342.650
	03					Transport rutier			621.000	477.000	477.000	477.000	343.364	133.636	342.650
9802						Drumuri si poduri			621.000	477.000	477.000	477.000	343.364	133.636	342.650
9902						EXCEDENT DEFICIT				477.000	477.000	477.000	781.473	133.636	342.650

DETALIEREA CHELTUIELILOR Bugetul local

SECTIUNEA DE FUNCTIONARE

Capi- tot	Sub- capi- tot	Pa- ra- gra- fi	Gru- pa/ Titlu	Ar- ti- col	Al- ne- at	Denumire indicator	Credite de angajament		Credite bugetare		Angajamente legale	Plati efectuate	Angajamente legale de platit	Cheltuieli efective	
							initiale	definitive	initiale	definitive					
A						B	1	2	3	4	5	6	7	8=6-7	9
0						TOTAL JUDET									
5002						TOTAL CHELTUIELI			5.233.000	5.239.000	5.196.830	4.134.677	1.062.153	4.157.488	
	01					CHELTUIELI CURENTE			5.233.000	5.239.000	5.197.089	4.134.936	1.062.153	4.157.488	
	10					TITLUL I CHELTUIELI DE PERSONAL			2.183.000	2.207.000	2.207.000	2.019.598	187.402	2.052.720	
	10	01				Cheltuieli salariale in bani			2.092.000	2.112.600	2.112.600	1.942.611	169.989	1.975.128	
	10	01	01			Salarii de baza			1.776.000	1.802.300	1.802.300	1.687.805	114.495	1.707.892	
	10	01	06			Alte sporuri			8.000	8.000	8.000	5.395	2.605	5.197	
	10	01	12			Indemnizatii platite unor persoane din afara unitatii			158.000	158.000	158.000	143.371	14.629	146.328	
5002						Indemnizatii de hrana			102.000	97.300	97.300	71.319	25.981	77.981	
	10	01	30			Alte drepturi salariale in bani			48.000	47.000	47.000	34.721	12.279	37.730	
	10	02				Cheltuieli salariale in natura			36.000	37.000	37.000	31.400	5.600	31.400	
	10	02	06			Vouchere de vacanta			36.000	37.000	37.000	31.400	5.600	31.400	
	10	03				Contributii			55.000	57.400	57.400	45.587	11.813	46.192	
	10	03	07			Contributia asiguratorie pentru munca			51.000	54.000	54.000	42.910	11.090	43.552	
	10	03	08			Contributii platite de angajator in numele angajatului			4.000	3.400	3.400	2.677	723	2.640	
5002	20					TITLUL II BUNURJ SI SERVICII			2.382.000	2.388.000	2.388.000	1.513.249	874.751	1.502.679	
	20	01				Bunuri si servicii			1.587.500	1.624.000	1.624.000	1.059.552	564.448	1.058.840	
	20	01	01			Furnituri de birou			17.500	17.500	17.500	13.653	3.847	13.653	
	20	01	02			Materiale pentru curatenie			5.000	5.000	5.000	3.950	1.050	3.950	
	20	01	03			Incalzit, iluminat si forta motrica			225.000	230.000	230.000	189.276	40.724	189.276	
	20	01	04			Ape, canal si salubritate			267.000	267.000	267.000	200.779	66.221	200.779	
	20	01	05			Carburanti si lubrifianti			75.000	75.000	75.000	33.819	41.181	33.819	
	20	01	06			Piese de schimb			6.000	6.000	6.000	5.477	523	5.477	
	20	01	07			Transport			43.000	38.500	38.500	32.548	5.952	32.548	

Capi- tol	Sub- capi- tol	Pa- ra- gra- f	Gru- pa/ Titlu	Ar- ti- col	Ali- ne- at	Denumire indicator	Credite de angajament		Credite bugetare		Angajamente bugetare	Angajamente legale	Plati efectuate	Angajamente legale de platit	Cheltuieli efective
							1	2	3	4					
B															
5002	85					TITLUL XIX PLATI EFECTUATE IN ANII PRECEDENTI SI RECUPERATE IN ANUL CURENT									
5002	85	01				Plati efectuate in anii precedenti si recuperate in anul curent									
5002	85	01	01			Plati efectuate in anii precedenti si recuperate in anul curent (SF)									
5100	02					Partea I-a SERVICII PUBLICE GENERALE									
5102	01					CHELTUIELI CURENTE									
	10					TITLUL I CHELTUIELI DE PERSONAL									
	10	01				Cheltuieli salariale in bani									
	10	01	01			Salarii de baza									
	10	01	06			Alte sporuri									
	10	01	12			Indemnizatii plătite unor persoane din afara unitatii									
5102	10	01	17			Indemnizatii de hrana	158.000		158.000	158.000	158.000	143.371	14.629	146.328	
	10	01	30			Alte drepturi salariale in bani	79.000		79.000	79.000	79.000	53.061	25.939	57.936	
	10	02				Cheltuieli salariale in natura	46.000		46.000	46.000	46.000	34.310	11.690	37.319	
	10	02	06			Vouchere de vacanta	28.000		28.000	28.000	28.000	23.700	4.300	23.700	
	10	03				Contributii	28.000		28.000	28.000	28.000	23.700	4.300	23.700	
	10	03	07			Contributia asiguratorie pentru munca	39.000		39.000	39.000	39.000	31.843	7.157	32.185	
	20					TITLUL II BUNURI SI SERVICII	39.000		39.000	39.000	39.000	31.843	7.157	32.185	
	20	01				Bunuri si servicii	531.000		529.000	529.000	529.000	343.292	185.708	336.331	
	20	01	01			Furnituri de birou	452.000		435.000	435.000	435.000	300.744	134.256	300.745	
	20	01	02			Materiale pentru curatenie	15.000		15.000	15.000	15.000	11.153	3.847	11.153	
	20	01	03			Incalzit, iluminat si forta motrica	2.000		2.000	2.000	2.000	952	1.048	952	
	20	01	03				55.000		45.000	45.000	45.000	38.210	6.790	38.210	

Capi- tol	Sub- capi- tol	Pa- ra- graf	Gru- pa/ Titlu	Ar- fi- col	Ali- ne- at	Denumire indicator	Credite de angajament		Credite bugetare				Angajamente legale de platit	Plati efectuate	Angajamente legale	Ccheltuieli efective
							initiale	definitive	initiale	definitive	5	6				
						B	1	2	3	4	5	6	7	8-6-7	9	
5102	20	01	08			Posta, telecomunicatii, radio, tv, internet			40.000	40.000	40.000	40.000	22.579	17.421	22.580	
5102	20	01	09			Materiale si prestari de servicii cu caracter functional			80.000	80.000	80.000	80.000	68.743	11.257	68.798	
5102	20	01	30			Alte bunuri si servicii pentru intretinere si functionare			260.000	253.000	253.000	253.000	159.107	93.893	159.032	
5102	20	05	30			Bunuri de natura obiectelor de inventar			15.000	15.000	15.000	15.000	6.698	8.302		
	20	05	30			Alte obiecte de inventar			15.000	15.000	15.000	15.000	6.698	8.302		
	20	06				Deplasari, detasari, transferari			20.000	20.000	20.000	20.000	14.353	5.647	14.353	
	20	06	01			Deplasari interne, detasari, transferari			20.000	20.000	20.000	20.000	14.353	5.647	14.353	
	20	13				Pregatire profesionala			4.000	19.000	19.000	19.000	5.745	13.255	5.745	
	20	30				Alte cheltuieli			40.000	40.000	40.000	40.000	15.752	24.248	15.488	
	20	30	30			Alte cheltuieli cu bunuri si servicii			40.000	40.000	40.000	40.000	15.752	24.248	15.488	
84						PLATI EFECTUATE IN ANII PRECEDENTI SI RECUPERATE IN ANUL CURENT					-259	-259	-259			
5102	85					Titlu) XIX PLATI EFECTUATE IN ANII PRECEDENTI SI RECUPERATE IN ANUL CURENT					-259	-259	-259			
5102	85	01				Plati efectuate in anii precedenti si recuperate in anul curent					-259	-259	-259			
5102	85	01	01			Plati efectuate in anii precedenti si recuperate in anul curent (SF)					-259	-259	-259			
6000	02					Partea II-a APARARE, ORDINE PUBLICA SI SIGURANTA NATIONALA			123.000	123.000	123.000	123.000	108.305	14.695	108.305	
6102	01					CHELTUIELI CURENTE			123.000	123.000	123.000	123.000	108.305	14.695	108.305	
	20					TITLUL II BUNURI SI SERVICII			123.000	123.000	123.000	123.000	108.305	14.695	108.305	

Capi- tol	Sub- capi- tol	Pa- ra- graf	Gru- pa/ Titlu	Ar- ti- col	Ali- ne- at	Denumire indicator	Credite de angajament		Credite bugetare		Angajamente legale bugetare	Angajamente legale	Plati efectuate	Angajamente legale de platit	Cheltuieli efective
							initiale	definitive	initiale	definitive					
A						B	1	2	3	4	5	6	7	8-6-7	9
						documentare			3.000						
6502	20	13				Pregatire profesionala			5.000	12.000	12.000	12.000	12.000	12.000	12.000
	20	30				Alte cheltuieli			17.000	24.000	24.000	24.000	20.030	20.030	20.030
	20	30	04			Chirii			7.000	7.000	7.000	7.000	5.400	5.400	5.400
	20	30	30			Alte cheltuieli cu bunuri si servicii			10.000	17.000	17.000	17.000	14.630	14.630	14.630
57	57	02				TITLUL VIII ASISTENTA SOCIALA			18.000	18.000	18.000	9.988	9.988	9.988	9.988
	57	02	01			Ajutoare sociale			18.000	18.000	18.000	9.988	9.988	9.988	9.988
	57	02	03			Ajutoare sociale in numerar			10.000	10.000	10.000	9.988	9.988	9.988	9.988
	57	02				Tichete de cresa si tichete sociale pentru gradinita			8.000	8.000	8.000				
6502	59					TITLUL XI ALTE CHELTUIELI			12.000	12.000	12.000	8.083	8.083	8.083	8.083
	59	01				Burse			12.000	12.000	12.000	8.083	8.083	8.083	8.083
6702	01					CHELTUIELI CURENTE			17.000	37.000	37.000	37.000	4.205	4.205	4.205
	20					TITLUL II BUNURI SI SERVICII			17.000	37.000	37.000	37.000	4.205	4.205	4.205
	20	01				Bunuri si servicii			12.000	12.000	12.000	12.000			
	20	01	03			Incalzit, iluminat si forta motrica			5.000	5.000	5.000	5.000			
	20	01	30			Alte bunuri si servicii pentru intretinere si functionare			7.000	7.000	7.000	7.000			
6702	20	02				Reparatii curente				20.000	20.000	20.000	4.205	4.205	4.205
	20	30				Alte cheltuieli			5.000	5.000	5.000	5.000			
	20	30	30			Alte cheltuieli cu bunuri si servicii			5.000	5.000	5.000	5.000			
6802	01					CHELTUIELI CURENTE			900.000	900.000	900.000	870.018	853.783	853.783	864.522
	10					TITLUL I CHELTUIELI DE PERSONAL			234.000	258.000	258.000	258.000	245.765	245.765	256.504
	10	01				Cheltuieli salariale in bani			228.000	249.000	249.000	249.000	240.358	240.358	250.861
	10	01	01			Salarii de baza			228.000	249.000	249.000	249.000	240.358	240.358	250.861
	10	03				Contributii			6.000	9.000	9.000	9.000	5.407	5.407	5.643

Capi- tot	Sub- capi- tot	Pa- ra- gra- f	Pa- ra- gra- f	Ar- ti- col	Ali- ne- at	Denumire indicator	Credite de angajament		Credite bugetare		Angajamente bugetare	Angajamente legale	Plati efectuate	Angajamente legale de platit	Cheltuieli efective
							1	2	3	4					
						B									
						A									
7002	20	01	30			caracter functional			30.000	30.000	30.000	27.106	2.894	27.106	27.106
						Alte bunuri si servicii pentru intretinere si functionare			172.000	172.000	172.000	19.986	152.014	19.987	19.987
7002	20	30				Alte cheltuieli			176.000	176.000	176.000	15.000	161.000	15.000	15.000
						Alte cheltuieli cu bunuri si servicii			176.000	176.000	176.000	15.000	161.000	15.000	15.000
7402	01					CHELTUIELI CURENTE			267.000	267.000	267.000	200.779	66.221	200.779	200.779
						TITLUL II BUNURI SI SERVICII			267.000	267.000	267.000	200.779	66.221	200.779	200.779
						Bunuri si servicii			267.000	267.000	267.000	200.779	66.221	200.779	200.779
						Apa, canal si salubritate			267.000	267.000	267.000	200.779	66.221	200.779	200.779
8000	02					Partea V-a.ACTIUNI ECONOMICE			671.000	527.000	527.000	356.965	170.035	356.251	356.251
8002	01		04			CHELTUIELI CURENTE			50.000	50.000	50.000	13.601	36.399	13.601	13.601
						TITLUL II BUNURI SI SERVICII			50.000	50.000	50.000	13.601	36.399	13.601	13.601
						Bunuri si servicii			50.000	50.000	50.000	13.601	36.399	13.601	13.601
						Alte bunuri si servicii pentru intretinere si functionare			50.000	50.000	50.000	13.601	36.399	13.601	13.601
8402	01					CHELTUIELI CURENTE			621.000	477.000	477.000	343.364	133.636	342.650	342.650
						TITLUL II BUNURI SI SERVICII			621.000	477.000	477.000	343.364	133.636	342.650	342.650
						Bunuri si servicii			121.000	121.000	121.000	44.701	76.299	43.987	43.987
						Carburanti si lubrifianti			40.000	40.000	40.000	5.477	40.000	5.477	5.477
						Piese de schimb			6.000	6.000	6.000	5.477	523	5.477	5.477
						Alte bunuri si servicii pentru intretinere si functionare			75.000	75.000	75.000	39.224	35.776	38.510	38.510
8402	20	02				Reparatii curente			500.000	356.000	356.000	298.663	57.337	298.663	298.663

Conducatorul institutiei

0

Conducatorul compartimentului
financiar-contabil*[Signature]*

CONTUL DE EXECUTIE BUGETUL INSTITUTIILOR PUBLICE DIN VENITURI PROPRII SI SUBVENTII DIN BUGETUL LOCAL - CHELTUIELI
31.12.2019

pag.: 1 -lei-

Capi- tol	Sub- capi- tol	Pa- ra- graf	Gru- pa/ Titlu	Ar- ti- col	Ali- ne- at	Denumire indicator	Credite de angajament		Credite bugetare		Angajamente legale de platit	Plati efectuate	Angajamente legale	Cheltuieli efective
							1	2	3	4				
						B								
						A								
5010						TOTAL CHELTUIELI DIN VENITURI PROPRII								
						SI SUBVENTII								
6710						CULTURA, RECREERE SI RELIGIE								
	03					Servicii culturale			237.000	297.000	297.000	265.909	31.091	265.909
	03	07				Camine culturale			17.000	17.000	17.000	4.781	12.219	4.781
8310						AGRICULTURA, SILVICULTURA, PISCICULTURA			17.000	17.000	17.000	4.781	12.219	4.781
	04					SI VANATOARE			17.000	17.000	17.000	4.781	12.219	4.781
						Silvicultura								
9810						EXCEDENT			220.000	280.000	280.000	261.128	18.872	261.128
9910						DEFICIT			220.000	280.000	280.000	261.128	18.872	261.128
												58.549		

DETALIEREA CHELTUIELILOR Bugetul institutiilor publice din venituri proprii si subventii din bugetul local

SECTIUNEA DE FUNCTIONARE

Capi- tol	Sub- capi- tol	Pa- ra- gra- ful	Gru- pa/ Titlu	Ar- ti- col	Ali- ne- at	Denumire indicator	Credite de angajament		Credite bugetare		Angajamente legale	Plati efectuate	Angajamente legale de platit	Cheltuieli efective
							1	2	3	4				
						B								9
5010						TOTAL CHELTUIELI DIN VENITURI PROPRII SI SUBVENTII								
5010	01					CHELTUIELI CURENTE			237.000	297.000	297.000	265.909	31.091	265.909
	20					TITLUL II BUNURI SI SERVICII			237.000	297.000	297.000	265.909	31.091	265.909
	20	01				Bunuri si servicii			237.000	297.000	297.000	265.909	31.091	265.909
	20	01	03			Incalziti, iluminat si forta motrica			8.000	8.000	8.000	4.781	3.219	4.781
	20	01	09			Materiale si prestari de servicii cu caracter functional			220.000	280.000	280.000	261.128	18.872	261.128
5010	20	01	30			Alte bunuri si servicii pentru intretinere si functionare			9.000	9.000	9.000		9.000	4.781
6710	01					CHELTUIELI CURENTE			17.000	17.000	17.000	4.781	12.219	4.781
	20					TITLUL II BUNURI SI SERVICII			17.000	17.000	17.000	4.781	12.219	4.781
	20	01				Bunuri si servicii			17.000	17.000	17.000	4.781	12.219	4.781
	20	01	03			Incalziti, iluminat si forta motrica			8.000	8.000	8.000	4.781	3.219	4.781
	20	01	30			Alte bunuri si servicii pentru intretinere si functionare			9.000	9.000	9.000		9.000	
8310	01					CHELTUIELI CURENTE			220.000	280.000	280.000	261.128	18.872	261.128
	20					TITLUL II BUNURI SI SERVICII			220.000	280.000	280.000	261.128	18.872	261.128
	20	01				Bunuri si servicii			220.000	280.000	280.000	261.128	18.872	261.128
	20	01	09			Materiale si prestari de servicii cu caracter functional			220.000	280.000	280.000	261.128	18.872	261.128

Conducatorul institutiei

[Signature]

Conducatorul compartimentului
financiar-contabil

[Signature]

Capi- tot	Sub- capi- tot	Pa- ra- gra- f	Gr- pa/ Titlu	Ar- ti- col	Ali- ne- at	Denumire indicator	Credite de angajament		Credite bugetare		Angajamente bugetare	Angajamente legale	Plati efectuate	Angajamente legale de platit	Cheltuieli efective
							1	2	3	4					
						B									
						A									
6502	58	04				CADRULUI FINANCIAR 2014-2020			233.000	233.000					
						Programe din Fondul European Agricol de Dezvoltare Rurala (FEADR)			233.000	233.000					
6502	58	04	02			Finantarea externa nerambursabila			233.000	233.000					
						CHELTUIELI DE CAPITAL			838.000	838.000	838.000	838.000	10.000	828.000	
						TITLUL XIII ACTIVE NEFINANCIARE			838.000	838.000	838.000	838.000	10.000	828.000	
						Active fixe			838.000	838.000	838.000	838.000	10.000	828.000	
						Constructii			770.000	770.000	770.000	770.000		770.000	
						Alte active fixe			68.000	68.000	68.000	68.000	10.000	58.000	
						(inclusiv reparatii capitale)									
7000	02					Partea IV-a SERVICII SI DEZVOLTARE PUBLICA, LOCUINTE, MEDIU SI APE			35.542.000	35.542.000	31.050.456	31.050.456	1.332.281	29.697.175	20.456
7002	70					CHELTUIELI DE CAPITAL			20.000	20.000	20.000	20.000		20.000	
						TITLUL XIII ACTIVE NEFINANCIARE			20.000	20.000	20.000	20.000		20.000	
						Active fixe			20.000	20.000	20.000	20.000		20.000	
						Alte active fixe			20.000	20.000	20.000	20.000		20.000	
						(inclusiv reparatii capitale)									
7402	01					CHELTUIELI CURENTE			4.512.000	4.512.000	20.456	20.456	20.456		
						TITLUL X PROIECTE CU FINANTARE DIN FONDURI EXTERNE NERAMBURSABILE AFERENTE CADRULUI FINANCIAR 2014-2020			4.512.000	4.512.000	20.456	20.456	20.456		
7402	58	04				Programe din Fondul European Agricol de Dezvoltare Rurala (FEADR)			4.512.000	4.512.000	20.456	20.456	20.456		
						Finantarea nationala			4.512.000	4.512.000	20.456	20.456	20.456		
7402	58	04	01			CHELTUIELI DE CAPITAL			31.010.000	31.010.000	31.010.000	31.010.000	1.332.825	29.677.175	20.456
						TITLUL XIII ACTIVE NEFINANCIARE			31.010.000	31.010.000	31.010.000	31.010.000	1.332.825	29.677.175	20.456

Capi- tol	Sub- capi- tol	Pa- ra- gra- f	Gru- pa/ Titlu	Ar- ti- col	Ali- ne- at	Denumire indicator	Credite de angajament		Credite bugetare		Angajamente bugetare	Angajamente legale	Plati efectuate	Angajamente legale de platit	Cheltuieli efective
							1	2	3	4					
			A			B									
7402	71	01				Active fixe			31.010.000	31.010.000	31.010.000	31.010.000	1.332.825	29.677.175	
	71	01	01			Constructii			30.748.000	30.748.000	30.748.000	30.748.000	1.302.825	29.445.175	
	71	01	30			Alte active fixe (inclusiv reparatii capitale)			262.000	262.000	262.000	262.000	30.000	232.000	
8000	02					Partea V-a ACTIUNI ECONOMICE			2.150.000	2.150.000	2.150.000	2.150.000	40.460	2.109.540	
8402	70					CHELTUIELI DE CAPITAL			2.150.000	2.150.000	2.150.000	2.150.000	40.460	2.109.540	
	71					TITLUL XIII ACTIVE NEFINANCIARE			2.150.000	2.150.000	2.150.000	2.150.000	40.460	2.109.540	
	71	01				Active fixe			2.150.000	2.150.000	2.150.000	2.150.000	40.460	2.109.540	
	71	01	01			Constructii			2.000.000	2.000.000	2.000.000	2.000.000		2.000.000	
	71	01	30			Alte active fixe (inclusiv reparatii capitale)			150.000	150.000	150.000	150.000	40.460	109.540	

Conducatorul insitutiei

0

Conducatorul compartimentului

financiar-contabil



Handwritten signature of the institution leader.

Handwritten signature of the financial-accounting department leader.

SITUAȚIA MODIFICĂRILOR ÎN STRUCTURA
ACTIVELOR NETE/CAPITALURILOR

cod 25


la data de 31/12/2019

-lei-

Denumirea elementului de capital	Cod rând	Sold la începutul anului	Creșteri	Reduceri	Sold la sfârșitul anului
A	B	1	2	3	4=5+6+ 7+8+9
Fondul activelor fixe necorporale	01				
Ct. 1000000					
Fondul bunurilor care alcatuiesc domeniul public al statulu	02				
Ct. 1010000					
Fondul bunurilor care alcatuiesc domeniul privat al statulu	03				
Ct. 1020101					
Fondul bunurilor care alcătuiesc proprietatea privată a instituției publice ct.1020102	031				
Fondul bunurilor care alcatuiesc domeniul public al unitatilor administrativ teritoriale Ct.1030000	04	35814689	30019401	35814689	30019401
Fondul bunurilor care alcatuiesc domeniul privat al unitatilor administrativ teritoriale Ct.1040101	05	560461	257688	558149	260000
Fondul bunurilor care alcătuiesc proprietatea privată a instituției publice din administrația locală ct.1040102	051				
Rezerve din reevaluare	06	99474	2502014	2502014	99474
Ct.1050100, 1050200, 1050300, 1050400, 1050500					
Diferente din reevaluare si diferente de curs aferente	07				
Ct.1060000					
Fondul de rulment	08				
Ct.131					
Fondul de rezerva al bugetului asigurarilor sociale de stat	09				
Ct.1320000					
Fondul de rezerva constituit conform Legii nr.95/2006	10				
Ct.1330000					
Fondul de amortizare aferent activelor fixe detinute de serviciile publice de interes local Ct.134	11				
Fondul de risc	12				
Ct.135					
Fondul depozitelor speciale constituite pentru	13				
Ct.136					
Taxe speciale	14				
Ct.137					
Fondul de dezvoltare a spitalului	15				
Ct.1390100					
Alte fonduri (constituite inafara bugetului local)	16				
Ct.1392+Ct.1393+Ct.1394+Ct.1396+Ct.1399					
Rezultatul reportat	17	8020758	30194609	2380747	35834620
Ct.1170000- sold creditor					
Rezultatul reportat	18				
Ct.1170000- sold debitor					
Rezultatul patrimonial al exercitiului	19		32474275	32474275	
Ct.1210000 - sold creditor					
Rezultatul patrimonial al exercitiului	20	2858940	22811420		25670360
Ct.1210000 - sold creditor					
Total capitaluri proprii	21	41636442			40543135
(rd 01 la 17-rd.18+rd.19-rd.20)					



Conducatorul institutiei

FERENCZI GYORGY



Conducatorul compartimentului
financiar-contabil

KUTI JULISKA



SITUATIA ACTIVELOR FIXE AMORTIZABILE

la data de 31/12/2019

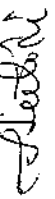
cod 26

-lei-

Nr. rând	DENUMIREA ACTIVELOR FIXE	Existent la 31/12/2019		Sold la începutul anului	Cresteri					
		nr.	imp		Total din care: 4+5+6+ 7+8+9	diferențe din reevaluare	achiziții	transferuri/ primite cu titlu gratuit	donatii, sponsorizări	alte căi
B	A	1	2	3		5	6	7	8	9
01	ACTIVE FIXE NECORPORALE									
02	Cheltuieli de dezvoltare (ct.2030000)			74970						
03	Concesiuni, brevete, licențe, mărci comerciale, drepturi și active similare (ct.2050000)									
04	Alte active fixe necorporale(ct.2080100,2080200)			423709						
05	TOTAL			498679						
06	ACTIVE FIXE CORPORALE									
07	Amenajări la terenuri (ct.2110200)									
08	Construcții (ct.2120000) din care:			1153171	12505					12505
09	- drumuri publice, exclusiv poduri, podete, pasarele și viaducte și tunele									
10	- drumuri industriale agricole									
11	- infrastructura pentru transport feroviar exclusiv poduri, podete, pasarele și viaducte și tunele									
12	- poduri, podete, pasarele și viaducte pentru transporturi feroviare și rutiere, viaducte			35169						
13	- tunele									
14	- piste pentru aeroporturi și platforme de staționare pentru avioane și autovehicule; construcții aeroportuare									
15	- canale pentru navigație									
16	- alte active fixe încadrate în grupa construcții			1118002	12505					12505
17	Instalații tehnice, mijloace de transport, animale și plantații (ct.2150100,2130200,2130300,2130400)			856436						
18	Mobilier, aparatură birotică, echipamente de protecție a valorilor umane și materiale și alte active fixe corporale			657644						
19	TOTAL			2667251	12505					12505
20	TOTAL ACTIVE FIXE			3165930	12505					12505

Conducatorul compartimentului
financiar-contabil

KUTI JULISKA



Conducatorul institutiei

FERENCZI GYORGY



SITUATIA ACTIVELOR FIXE NEAMORTIZABILE

la data de 31/12/2019

cod 28

- lei -

DENUMIREA ACTIVELOR FIXE	Nr. rând	Existenți la 31/12/2019			Sold la începutul anului	Creșteri					alte căi	
		UM	UM	UM		Total din care:	diferențe din reevaluare	achiziții	transferuri/ primite cu titlu gratuit	donății, sponsorizări		
A	B	1	2	3	4	5=6+7+8+9+10	6	7	8	9	10	
TOTAL (rd.06 +07 +08+12 +13+14+15)	21				37426455	33325958	4140743	1410140				27775075
TOTAL ACTIVE FIXE (rd. 04 + 16)	22				37426455	33325958	4140743	1410140				27775075

Conducatorul institutiei

FERENCZI GYORGY



Conducatorul compartimentului financiar-contabil

KUTYJULISKA



cod 29

-lei-

DENUMIREA ACTIVELOR FIXE	Nr. rând	REDUCERI						SOLD LA SFÂȘITUL ANULUI	Valoarea aferentă activelor fixe neamortizabile						
		TOTAL din care:	reevaluare	dezmembreări și casări	transferuri cu titlu gratuit	vânzări	alte căi		Fondul de amortizare	Domeniul public	Domeniul privat al statului	Propriet. privata al statului	Domeniul public al UAT	Domeniul privat al UAT	Propr. privata al UAT
A	B	11=12+13+14+15+16	12	13	14	15	16	17=4+5-11 17=18+...+24	18	19	20	21	22	23	24
TOTAL (rd.06 +07 +08+12 +13+14+15)	21	38011568	1638729				36372839	32740845					30019401	260000	
TOTAL ACTIVE FIXE (rd. 04 + 16)	22	38011568	1638729				36372839	32740845					30019401	260000	

Conducatorul institutiei

FERENCZI GYORGY



Conducatorul compartimentului financiar-contabil

KUTI JULISKA

